

令和 7 年 9 月

## 2025（令和 7）年度前期授業アンケート実施状況について（報告）

東京電機大学

各学部・研究科において実施した前期授業アンケートの実施状況について、以下のとおり報告いたします。

### 1. 実施状況

各学部・研究科における前期授業アンケートの実施状況は次のとおり。

2025年度前期授業アンケート

		学部			大学院		
	職種	千住	鳩山	合計	千住	鳩山	合計
対象教員	常勤	207	99	306	66	44	110
	非常勤	114	46	160	19	8	27
授業実施科目数		968	469	1,437	157	86	243
履修者数（延べ数）		61,646	27,834	89,480	4,933	2,302	7,235
回答者数（延べ数）		24,134	10,304	34,438	1,290	583	1,873
回答率		39.1%	37.0%	38.5%	26.2%	25.3%	25.9%

（参考）2024年度前期

		学部			大学院		
	職種	千住	鳩山	合計	千住	鳩山	合計
対象教員	常勤	206	104	310	58	49	107
	非常勤	117	45	162	15	8	23
授業実施科目数		978	470	1,448	137	87	224
履修者数（延べ数）		60,294	27,022	87,316	4,377	1,855	6,232
回答者数（延べ数）		20,802	9,805	30,607	653	279	932
回答率		34.5%	36.3%	35.1%	14.9%	15.0%	15.0%

※アンケート実施科目が集計対象。

※同一教員が学部・大学院で担当授業がある場合それぞれにカウントした。

## 2. 回答結果

回答率については、大学全体で見ると、昨年度前期と比較して学部・大学院ともに増加（学部：3.4%増、大学院：10.9%増）し、特に大学院での伸びが顕著であった。キャンパス毎における回答率についても、両キャンパスともに学部・大学院でそれぞれ増加した結果となった（千住学部：4.6%増、鳩山学部：0.7%増、千住大学院：11.3%増、鳩山大学院：10.3%増）。

今年度は特に授業アンケートの回答率を上げるため、授業アンケート回答者へのインセンティブ付与を試行的に実施したが、そうした試みも回答率低下への歯止めがなかった要因の一つとして推測される。

さらに、教員毎の回答率を前年度前期と比較したところ、低回答率の教員層の回答率を引き上げた結果となったことが判明した。そのため、昨年度までは顕在しなかった回答を掘り起こすことができたという意味においては、授業アンケート回答者へのインセンティブ付与について、一定の実施効果があったという可能性が推測される。

定量集計結果の全体的な傾向としては、昨年度前期と大きな変化は見られなかった。

学部別で見た場合でも、前年度前期と大きな変化は見られなかった。

学科・学系・教養教育センターの所属別で見ると、工学部では特に電子システム工学科の値が全般的に上昇（総計値：0.10 増）した。未来科学部では建築学科の値が全般的に低下（総計値：0.13 減）した。理工学部では特に生命科学系（総計値：0.15 増）、機械工学系（総計値：0.18 増）の値が全般的に上昇した。システムデザイン工学部、教養教育センターの総計値については、昨年度前期と大きな変化は見られなかった。

大学院では、全研究科で見ると総計値に関しては前年度前期と大きな変化は見られなかった。ただ、工学研究科においては、全般的に値が低下（総計値：0.19 減）した結果となった。

## 3. 回答結果における自由記述欄の主な内容について

履修件数 96,715 件のうち、自由記述については設問 14「良かった点」の記入が 12,177 件（履修件数全体の 12.6%、昨年度後期は 7.0%）、設問 15「改善提案」の記入が 6,510 件（同 6.7%、昨年度後期は 3.6%）であった。設問 14、15 両コメントは、本学の授業改善に直接役立つ可能性の高い情報であるために、今後も注視する必要がある。

授業アンケートが各教員個人の授業改善に資する資料である点を考慮し、個別の授業に言及することは本報告の対象外とする。

設問 15 の分類によって見出された頻出の論点は以下のとおりである。（「」はカテゴリに含まれる主な語彙。）

課題・試験・評価：「問題」「テスト」「課題」「レポート」「提出」「評価」「解答」「試験」「解く」「答え」、「成績」

学生のネガティブな感情と印象：「思う」「感じる」「もう少し」「多い」「難しい」「少し」

「言う」「早い」「声」「特に」「欲しい」「少ない」「長い」

「大きい」「短い」「小さい」「意味」「大変」「悪い」

授業の構成と内容：「講義」「内容」「説明」「資料」「スライド」「教科書」「実験」

「教える」「板書」「教員」

授業運営と学習環境：「時間」「演習」「人」「WEBCLASS」「グループ」「配布」「出席」

「クラス」「教室」「ZOOM」

理解促進と学習支援：「理解」「分かる」「解説」「見る」「聞く」「確認」「復習」「勉強」

「学習」「質問」「方法」

以 上

(参考) 授業アンケート設問 (全科目共通)

(出席率)

問1. あなたのこの授業への出席率は何の程度でしたか。( ) 内は14回授業での欠席回数  
5、100% 4、80%以上100%未満(1~2回欠席) 3、70%以上80%未満(3~4回欠席) 2、50%以上70%未満(5~7回欠席) 1、50%未満(8回以上欠席)

(授業時間外学習時間)

問2. この授業について、予習・復習や課題など、授業時間外に取り組んだ学習時間は、1週間あたり平均してどの程度でしたか。  
5、3時間以上 4、2時間以上3時間未満 3、1時間以上2時間未満 2、1時間未満 1、全くしなかった

(科目の目的・目標)

問3. 実際の授業とシラバスに書かれた科目の目的や達成目標は合致していましたか。  
0、シラバスを読んでいない、覚えていない 5、「はい」 4、どちらかと言えば「はい」 3、どちらともいえない 2、どちらかと言えば「いいえ」 1、「いいえ」

(理解度・習熟度の把握)

問4. 教員は学生の理解度・習熟度を把握しながら授業を進めていましたか(小レポート、小テスト、課題提出、アンケート、問いかけなど)。  
5、「はい」 4、どちらかと言えば「はい」 3、どちらともいえない 2、どちらかと言えば「いいえ」 1、「いいえ」

(適切なフィードバック)

問5. 授業に関して提出した課題(レポートや小テストを含む)に対する教員のフィードバック(解答例や評価の開示、レポートの返却、代表的なレポートに対する教員のコメント等のいずれか)は、適切だと思いましたか。  
5、「はい」 4、どちらかと言えば「はい」 3、どちらともいえない 2、どちらかと言えば「いいえ」 1、「いいえ」

(教え方)

問6. 教員の教え方はあなたにとって適切でしたか(説明のわかりやすさ、時間配分、明瞭な指示など)。  
5、「はい」 4、どちらかと言えば「はい」 3、どちらともいえない 2、どちらかと言えば「いいえ」 1、「いいえ」

(教材)

問7. 教材は役立ちましたか(テキスト・配布資料・デジタルコンテンツ、レポート課題・事前事後学習の課題など)。  
5、「はい」 4、どちらかと言えば「はい」 3、どちらともいえない 2、どちらかと言えば「いいえ」 1、「いいえ」

(意欲喚起)

問8. 教員は、学生が授業に意欲的に取り組めるように工夫していましたか。  
5、「はい」 4、どちらかと言えば「はい」 3、どちらともいえない 2、どちらかと言えば「いいえ」 1、「いいえ」

(アクティブラーニング)

問9. 授業中の能動的学習や学習参加(一方的な講義に終始せず、学生を参加させたり、興味を促したりする工夫)は、学びの定着に役立ちましたか。  
5、「はい」 4、どちらかと言えば「はい」 3、どちらともいえない 2、どちらかと言えば「いいえ」 1、「いいえ」

(成績評価法)

問10. 教員は、成績評価の方法や基準をシラバスや口頭、配布資料などで明確に示しましたか。  
5、「はい」 4、どちらかと言えば「はい」 3、どちらともいえない 2、どちらかと言えば「いいえ」 1、「いいえ」

(理解・習得)

問11. この科目の授業内容を理解・習得できましたか。  
5、「はい」 4、どちらかと言えば「はい」 3、どちらともいえない 2、どちらかと言えば「いいえ」 1、「いいえ」

(興味・関心)

問12. この科目の内容について、興味と関心が深まりましたか。  
5、「はい」 4、どちらかと言えば「はい」 3、どちらともいえない 2、どちらかと言えば「いいえ」 1、「いいえ」

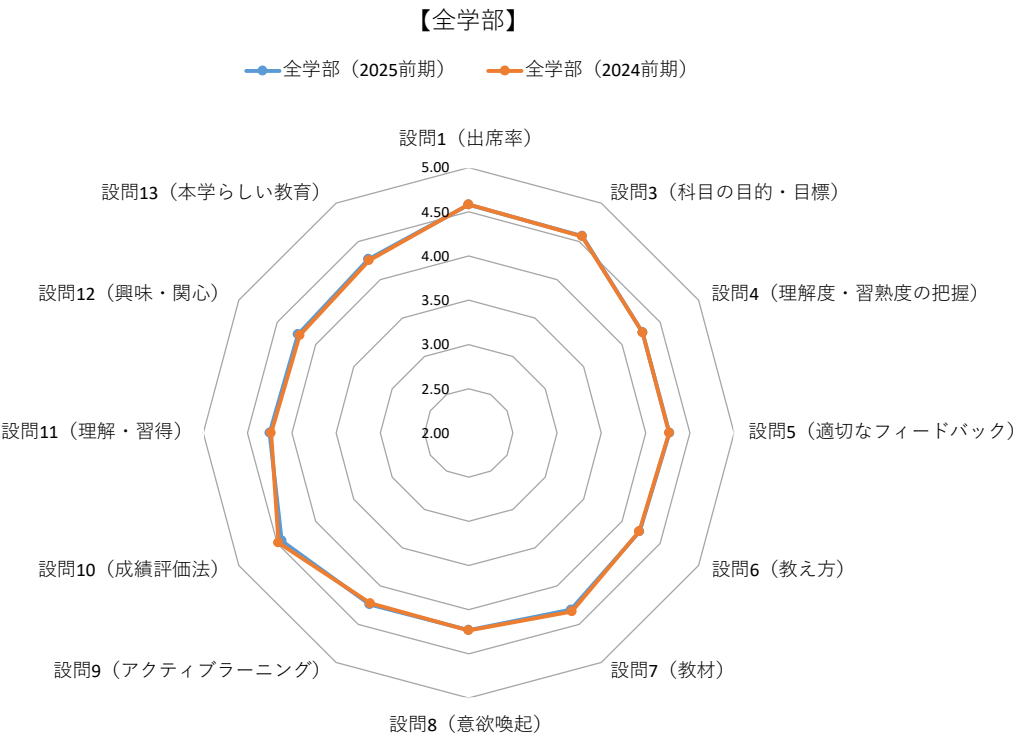
(本学らしい教育)

問13. 本学では、建学の精神「実学尊重」ならびに教育・研究理念「技術は人なり」を具現化する教育に取り組んでいます。  
このことを踏まえて、授業中に提供された「科学技術の実用性や奥深さに関する話題」あるいは(or)「科学技術者に求められる人間性や教養に関する話題」は、学びへの興味喚起や意欲向上に役立ちましたか。  
5、「はい」 4、どちらかと言えば「はい」 3、どちらともいえない 2、どちらかと言えば「いいえ」 1、「いいえ」

(自由記述欄)

問14. この授業について、良かった点を具体的に書いてください。  
問15. この授業について、改善した方がよい点、改善のための提案等を具体的に書いてください。

2025年度前期 授業アンケート集計



回答

教員所属	設問1	設問3	設問4	設問5	設問6	設問7	設問8	設問9	設問10	設問11	設問12	設問13	総計	N値
全学部（2025前期）	4.58	4.57	4.27	4.27	4.23	4.31	4.23	4.24	4.44	4.25	4.23	4.27	4.22	1,101
全学部（2024前期）	4.58	4.57	4.27	4.27	4.23	4.33	4.23	4.23	4.48	4.23	4.21	4.25	4.21	1,107
前年差（2025-2024）	0.00	0.00	0.00	0.00	0.00	-0.02	0.00	0.01	-0.04	0.02	0.02	0.02	0.01	

※前年差が、0.05以上の項目は青色、0.1以上の項目は太枠青色、-0.05以下の項目は赤色、-0.1以下の項目は太枠赤色で表示

標準偏差

教員所属	設問1	設問3	設問4	設問5	設問6	設問7	設問8	設問9	設問10	設問11	設問12	設問13	総計	N値
全学部（2025前期）	0.33	0.28	0.42	0.41	0.47	0.39	0.46	0.49	0.35	0.38	0.42	0.38	0.31	1,101
全学部（2024前期）	0.35	0.31	0.45	0.43	0.52	0.42	0.48	0.51	0.36	0.43	0.47	0.41	0.32	1,107
前年差（2025-2024）	-0.02	-0.03	-0.03	-0.02	-0.05	-0.03	-0.02	-0.02	-0.01	-0.05	-0.05	-0.03	-0.01	

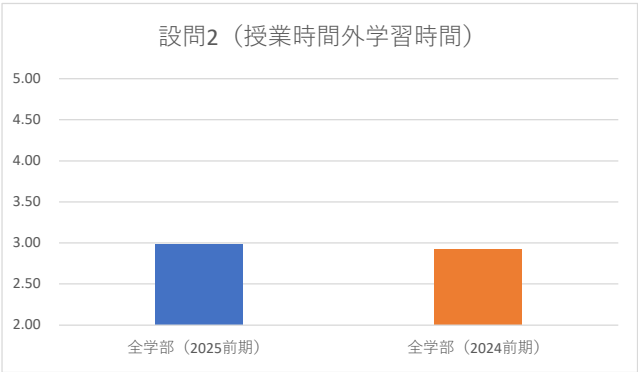
※教員所属は、教養教育センター及び国際センターを含む  
※専任教員のみ

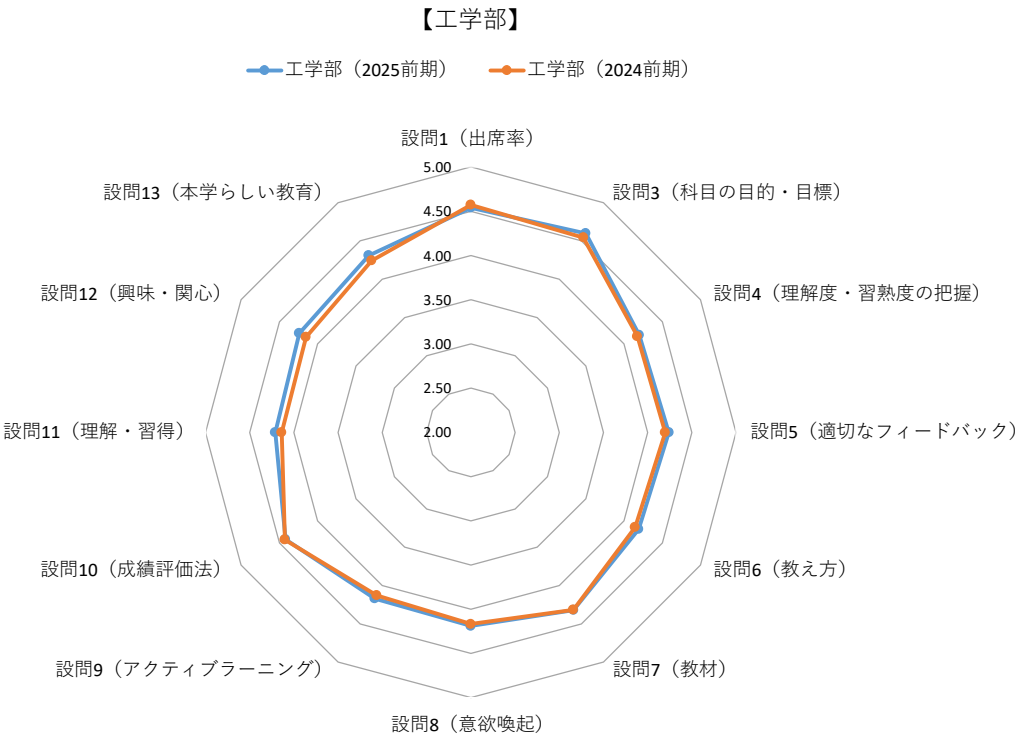
回答

教員所属	設問2	N値
全学部（2025前期）	2.98	1,101
全学部（2024前期）	2.92	1,107
前年差（2025-2024）	0.06	

標準偏差

教員所属	設問2	N値
全学部（2024前期）	0.72	1,101
前年差（2025-2024）	0.70	1,107
0.0	0.02	





回答

教員所属	設問1	設問3	設問4	設問5	設問6	設問7	設問8	設問9	設問10	設問11	設問12	設問13	総計	N値
工学部（2025前期）	4.54	4.60	4.20	4.24	4.19	4.32	4.19	4.17	4.42	4.21	4.24	4.31	4.20	236
工学部（2024前期）	4.57	4.55	4.17	4.20	4.15	4.32	4.17	4.13	4.43	4.14	4.15	4.24	4.17	236
前年差（2025-2024）	-0.03	0.05	0.03	0.04	0.04	0.00	0.02	0.04	-0.01	0.07	0.09	0.07	0.03	

※前年差が、0.05以上の項目は青色、0.1以上の項目は太枠青色、-0.05以下の項目は赤色、-0.1以下の項目は太枠赤色で表示

標準偏差

教員所属	設問1	設問3	設問4	設問5	設問6	設問7	設問8	設問9	設問10	設問11	設問12	設問13	総計	N値
工学部（2025前期）	0.36	0.26	0.43	0.40	0.44	0.38	0.42	0.48	0.35	0.38	0.38	0.34	0.31	236
工学部（2024前期）	0.38	0.30	0.47	0.43	0.51	0.43	0.49	0.51	0.36	0.43	0.45	0.41	0.33	236
前年差（2025-2024）	-0.02	-0.04	-0.04	-0.03	-0.07	-0.05	-0.07	-0.03	-0.01	-0.05	-0.07	-0.07	-0.02	

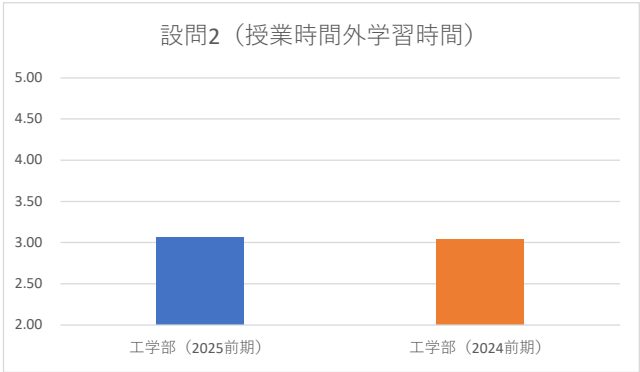
※専任教員のみ

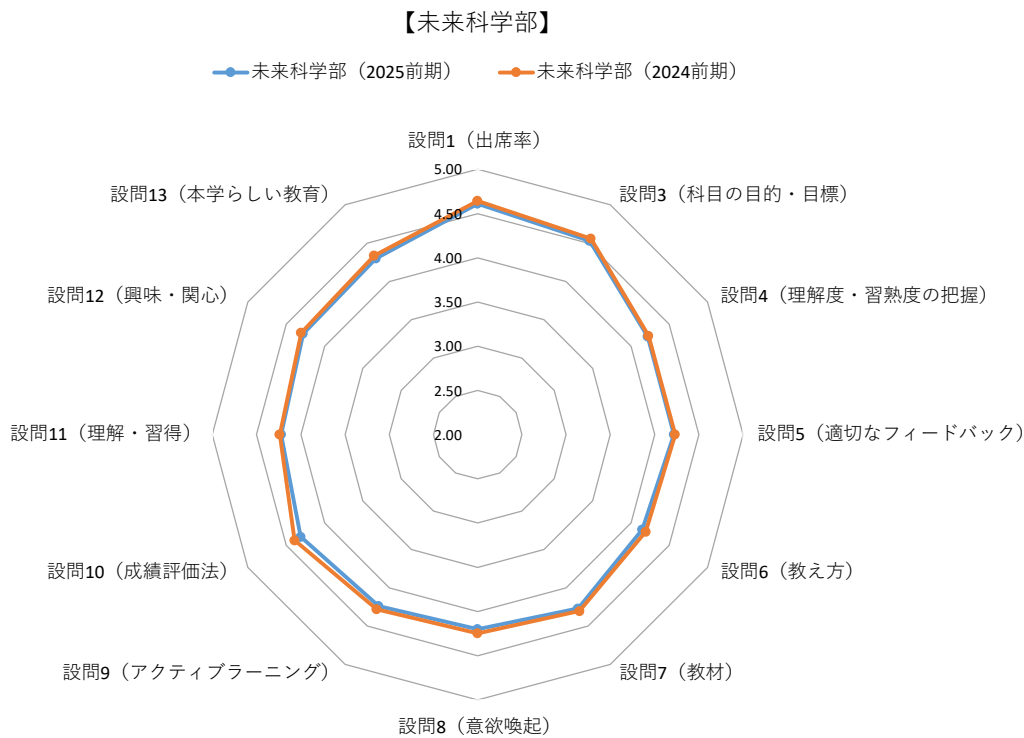
回答

教員所属	設問2	N値
工学部（2025前期）	3.06	236
工学部（2024前期）	3.03	236
前年差（2025-2024）	0.03	

標準偏差

教員所属	設問2	N値
工学部（2025前期）	0.77	236
工学部（2024前期）	0.73	236
前年差（2025-2024）	0.04	





回答

教員所属	設問1	設問3	設問4	設問5	設問6	設問7	設問8	設問9	設問10	設問11	設問12	設問13	総計	N値
未来科学部（2025前期）	4.61	4.53	4.22	4.22	4.15	4.27	4.20	4.24	4.31	4.22	4.28	4.30	4.21	108
未来科学部（2024前期）	4.64	4.56	4.23	4.23	4.20	4.30	4.25	4.28	4.39	4.24	4.31	4.34	4.25	110
前年差（2025-2024）	-0.03	-0.03	-0.01	-0.01	-0.05	-0.03	-0.05	-0.04	-0.08	-0.02	-0.03	-0.04	-0.04	

※前年差が、0.05以上の項目は青色、0.1以上の項目は太枠青色、－0.05以下の項目は赤色、－0.1以下の項目は太枠赤色で表示

標準偏差

教員所属	設問1	設問3	設問4	設問5	設問6	設問7	設問8	設問9	設問10	設問11	設問12	設問13	総計	N値
未来科学部（2025前期）	0.31	0.28	0.36	0.42	0.43	0.38	0.37	0.38	0.36	0.32	0.36	0.31	0.27	108
未来科学部（2024前期）	0.37	0.27	0.46	0.48	0.49	0.53	0.43	0.44	0.36	0.41	0.40	0.36	0.31	110
前年差（2025-2024）	-0.06	0.01	-0.10	-0.06	-0.06	-0.15	-0.06	-0.06	0.00	-0.09	-0.04	-0.05	-0.04	

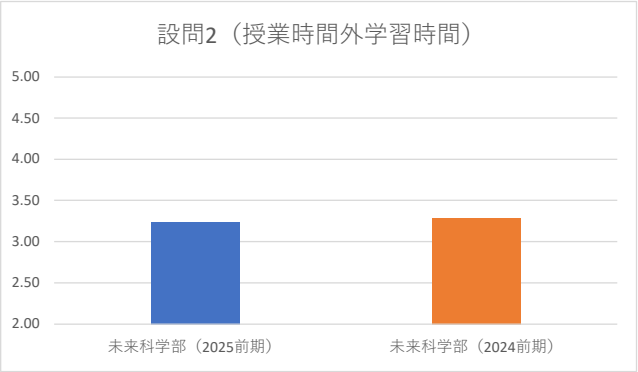
※専任教員のみ

回答

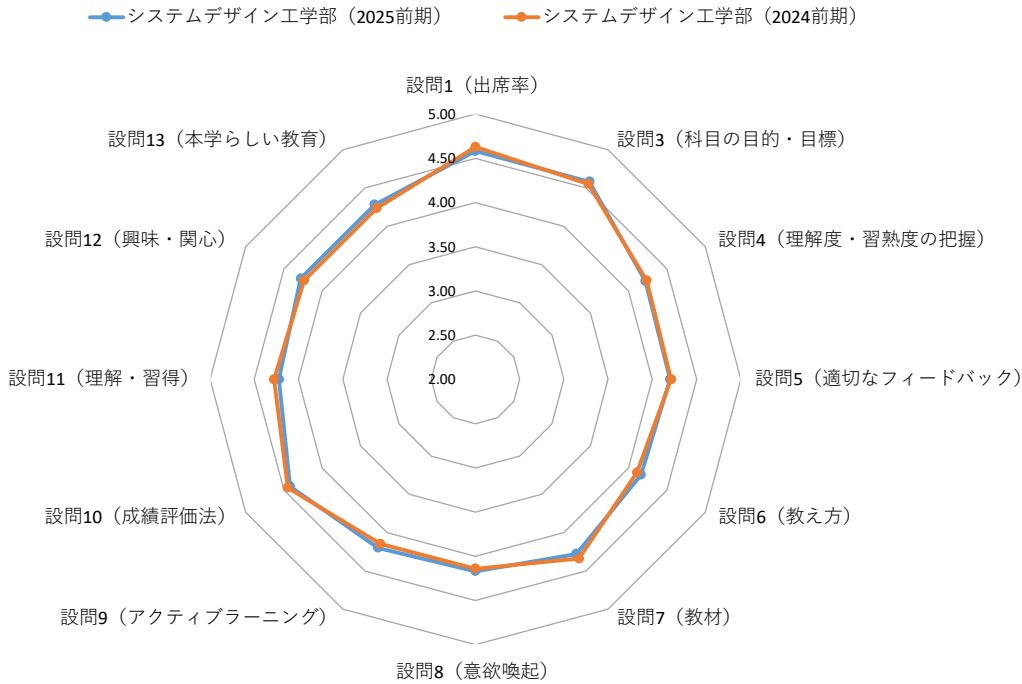
教員所属	設問2	N値
未来科学部（2025前期）	3.24	108
未来科学部（2024前期）	3.29	110
前年差（2025-2024）	-0.05	

標準偏差

教員所属	設問2	N値
未来科学部（2025前期）	0.70	108
未来科学部（2024前期）	0.79	110
前年差（2025-2024）	-0.09	



【システムデザイン工学部】



回答

教員所属	設問1	設問3	設問4	設問5	設問6	設問7	設問8	設問9	設問10	設問11	設問12	設問13	総計	N値
システムデザイン工学部（2025前期）	4.58	4.58	4.22	4.20	4.16	4.28	4.17	4.20	4.42	4.22	4.28	4.28	4.19	87
システムデザイン工学部（2024前期）	4.63	4.55	4.24	4.21	4.11	4.34	4.14	4.15	4.45	4.28	4.24	4.23	4.19	87
前年差（2025-2024）	-0.05	0.03	-0.02	-0.01	0.05	-0.06	0.03	0.05	-0.03	-0.06	0.04	0.05	0.00	

※前年差が、0.05以上の項目は青色、0.1以上の項目は太枠青色、-0.05以下の項目は赤色、-0.1以下の項目は太枠赤色で表示

標準偏差

教員所属	設問1	設問3	設問4	設問5	設問6	設問7	設問8	設問9	設問10	設問11	設問12	設問13	総計	N値
システムデザイン工学部（2025前期）	0.37	0.28	0.43	0.43	0.55	0.39	0.45	0.48	0.32	0.42	0.41	0.35	0.32	87
システムデザイン工学部（2024前期）	0.30	0.40	0.64	0.59	0.76	0.44	0.67	0.65	0.52	0.54	0.65	0.60	0.46	87
前年差（2025-2024）	0.07	-0.12	-0.21	-0.16	-0.21	-0.05	-0.22	-0.17	-0.20	-0.12	-0.24	-0.25	-0.14	

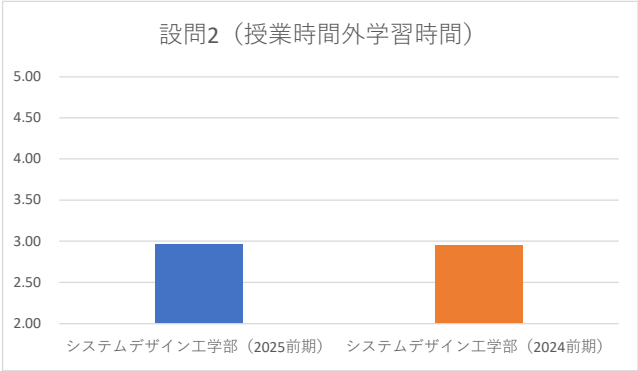
※専任教員のみ

回答

教員所属	設問2	N値
システムデザイン工学部（2025前期）	2.96	87
システムデザイン工学部（2024前期）	2.95	87
前年差（2025-2024）	0.01	

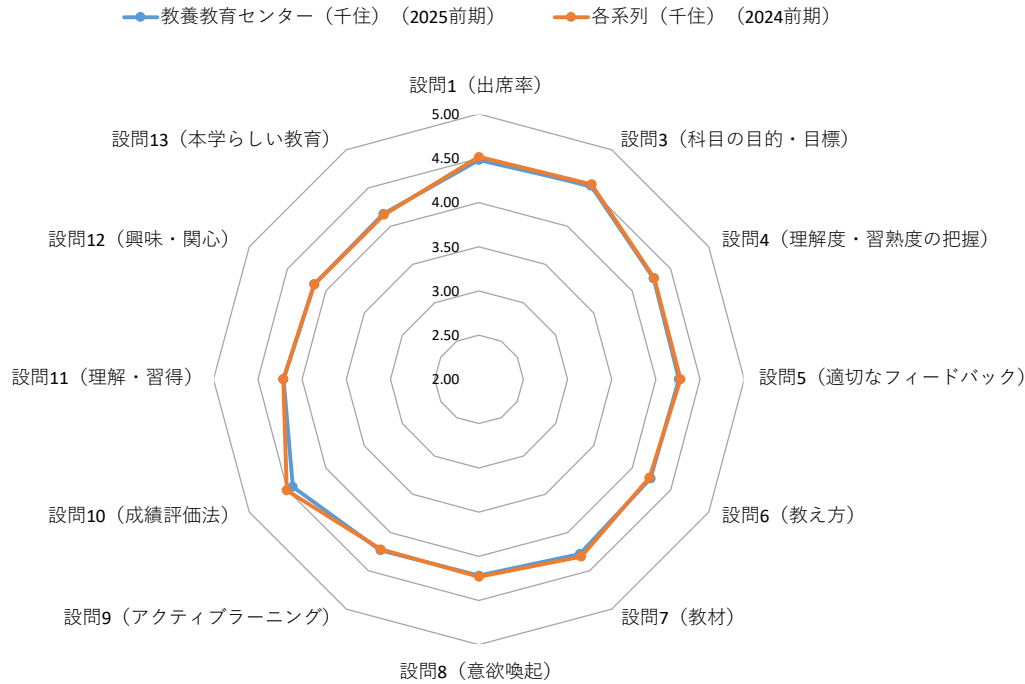
標準偏差

教員所属	設問2	N値
システムデザイン工学部（2025前期）	0.64	87
システムデザイン工学部（2024前期）	0.64	87
前年差（2025-2024）	0.00	





【教養教育センター（千住）】



回答

教員所属	設問1	設問3	設問4	設問5	設問6	設問7	設問8	設問9	設問10	設問11	設問12	設問13	総計	N値
教養教育センター（千住）（2025前期）	4.48	4.53	4.28	4.26	4.24	4.28	4.22	4.23	4.43	4.21	4.15	4.16	4.17	295
各系列（千住）（2024前期）	4.51	4.55	4.29	4.28	4.22	4.31	4.23	4.22	4.51	4.21	4.15	4.15	4.18	298
前年差（2025-2024）	-0.03	-0.02	-0.01	-0.02	0.02	-0.03	-0.01	0.01	-0.08	0.00	0.00	0.01	-0.01	

※前年差が、0.05以上の項目は青色、0.1以上の項目は太枠青色、－0.05以下の項目は赤色、－0.1以下の項目は太枠赤色で表示

標準偏差

教員所属	設問1	設問3	設問4	設問5	設問6	設問7	設問8	設問9	設問10	設問11	設問12	設問13	総計	N値
教養教育センター（千住）（2025前期）	0.37	0.29	0.39	0.40	0.46	0.39	0.50	0.53	0.38	0.37	0.42	0.39	0.29	295
各系列（千住）（2024前期）	0.36	0.29	0.40	0.37	0.48	0.39	0.43	0.49	0.31	0.42	0.44	0.40	0.28	298
前年差（2025-2024）	0.01	0.00	-0.01	0.03	-0.02	0.00	0.07	0.04	0.07	-0.05	-0.02	-0.01	0.01	

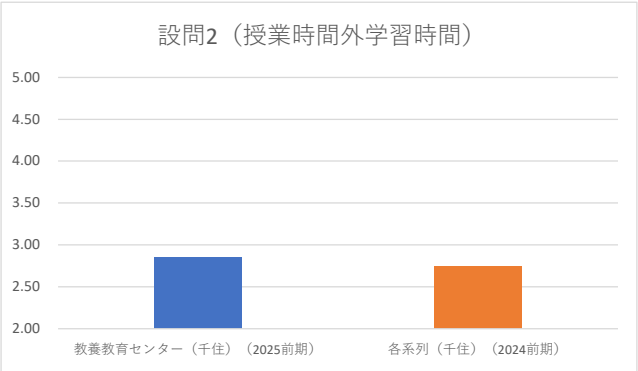
※専任教員のみ

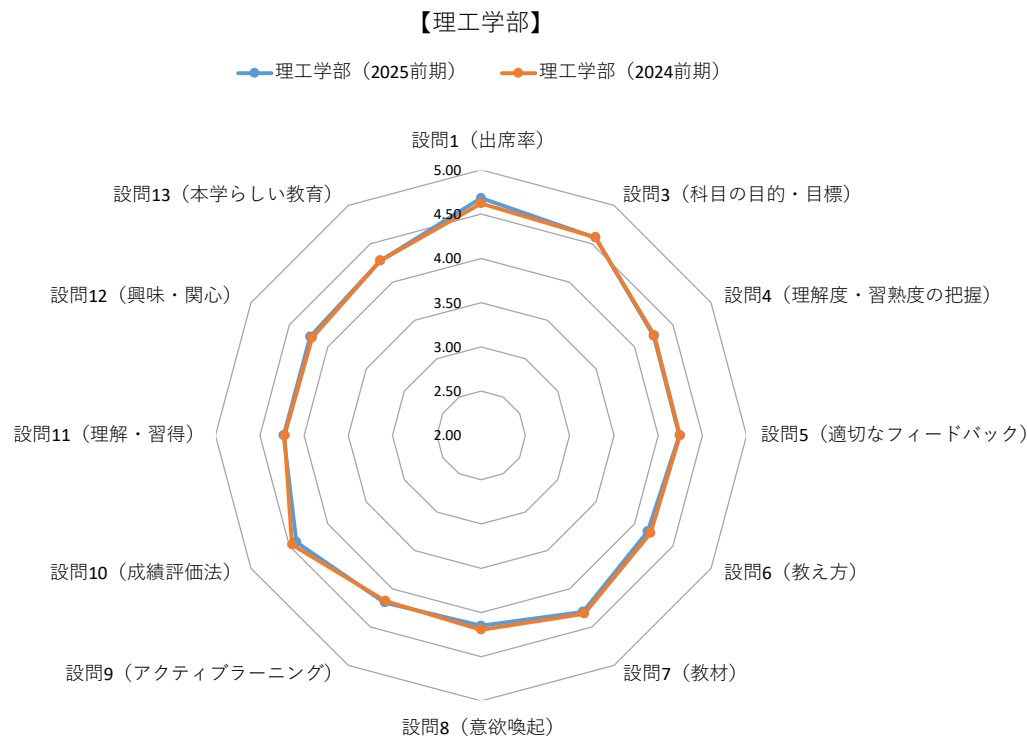
回答

教員所属	設問2	N値
教養教育センター（千住）（2025前期）	2.85	295
各系列（千住）（2024前期）	2.74	298
前年差（2025-2024）	0.11	

標準偏差

教員所属	設問2	N値
教養教育センター（千住）（2025前期）	0.59	295
各系列（千住）（2024前期）	0.55	298
前年差（2025-2024）	0.04	





回答

教員所属	設問1	設問3	設問4	設問5	設問6	設問7	設問8	設問9	設問10	設問11	設問12	設問13	総計	N値
理工学部（2025前期）	4.68	4.58	4.25	4.24	4.17	4.30	4.15	4.18	4.41	4.23	4.23	4.28	4.21	219
理工学部（2024前期）	4.62	4.58	4.26	4.25	4.21	4.33	4.20	4.16	4.47	4.22	4.21	4.28	4.22	242
前年差（2025-2024）	0.06	0.00	-0.01	-0.01	-0.04	-0.03	-0.05	0.02	-0.06	0.01	0.02	0.00	-0.01	

※前年差が、0.05以上の項目は青色、0.1以上の項目は太枠青色、-0.05以下の項目は赤色、-0.1以下の項目は太枠赤色で表示

標準偏差

教員所属	設問1	設問3	設問4	設問5	設問6	設問7	設問8	設問9	設問10	設問11	設問12	設問13	総計	N値
理工学部（2025前期）	0.24	0.30	0.43	0.42	0.47	0.41	0.45	0.46	0.30	0.39	0.43	0.39	0.32	219
理工学部（2024前期）	0.35	0.31	0.40	0.43	0.47	0.42	0.43	0.47	0.34	0.41	0.42	0.36	0.31	242
前年差（2025-2024）	-0.11	-0.01	0.03	-0.01	0.00	-0.01	0.02	-0.01	-0.04	-0.02	0.01	0.03	0.01	

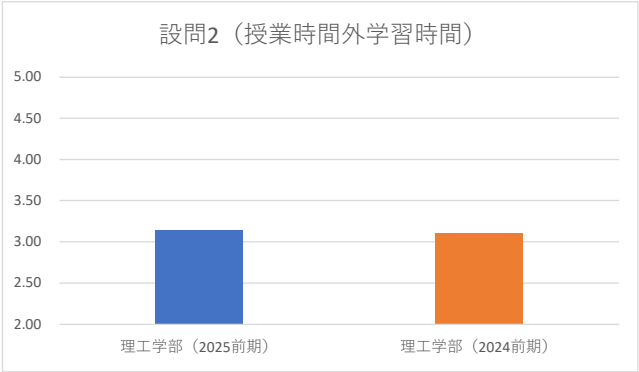
※専任教員のみ

回答

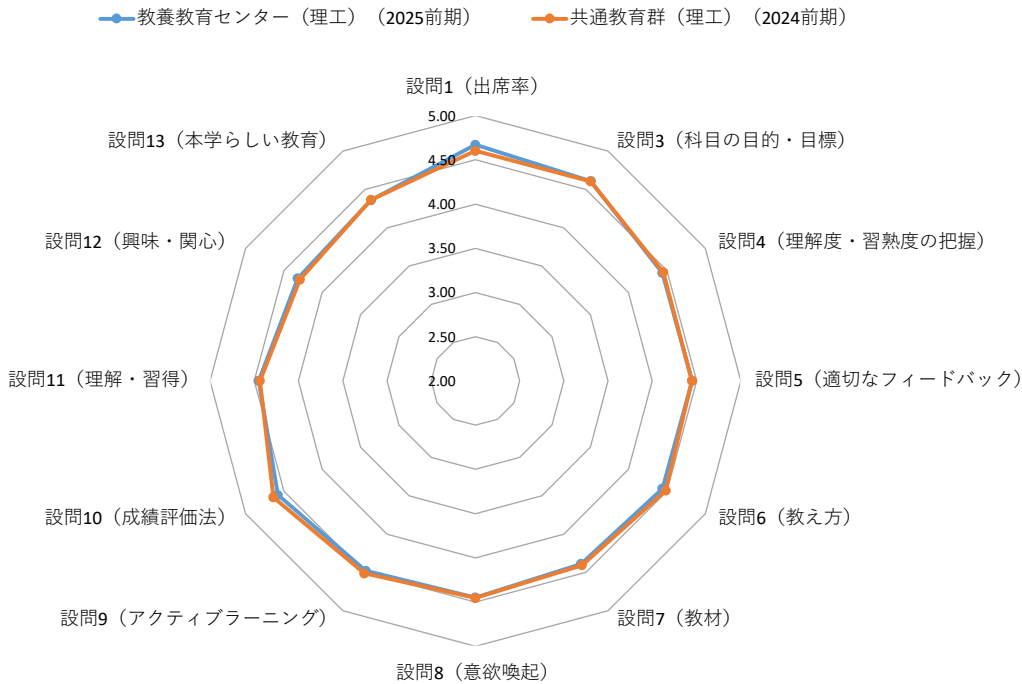
教員所属	設問2	N値
理工学部（2025前期）	3.15	219
理工学部（2024前期）	3.11	242
前年差（2025-2024）	0.04	

標準偏差

教員所属	設問2	N値
理工学部（2025前期）	0.73	219
理工学部（2024前期）	0.66	242
前年差（2025-2024）	0.07	



【教養教育センター（理工）】



回答

教員所属	設問1	設問3	設問4	設問5	設問6	設問7	設問8	設問9	設問10	設問11	設問12	設問13	総計	N値
教養教育センター（理工）（2025前期）	4.67	4.61	4.44	4.45	4.44	4.39	4.45	4.48	4.58	4.45	4.32	4.36	4.33	150
共通教育群（理工）（2024前期）	4.60	4.60	4.45	4.45	4.48	4.41	4.46	4.51	4.64	4.43	4.29	4.36	4.31	127
前年差（2025-2024）	0.07	0.01	-0.01	0.00	-0.04	-0.02	-0.01	-0.03	-0.06	0.02	0.03	0.00	0.02	

※前年差が、0.05以上の項目は青色、0.1以上の項目は太枠青色、-0.05以下の項目は赤色、-0.1以下の項目は太枠赤色で表示

標準偏差

教員所属	設問1	設問3	設問4	設問5	設問6	設問7	設問8	設問9	設問10	設問11	設問12	設問13	総計	N値
教養教育センター（理工）（2025前期）	0.23	0.26	0.38	0.38	0.43	0.37	0.41	0.40	0.33	0.35	0.48	0.38	0.29	150
共通教育群（理工）（2024前期）	0.28	0.30	0.38	0.34	0.41	0.34	0.44	0.42	0.25	0.37	0.54	0.38	0.26	127
前年差（2025-2024）	-0.05	-0.04	0.00	0.04	0.02	0.03	-0.03	-0.02	0.08	-0.02	-0.06	0.00	0.03	

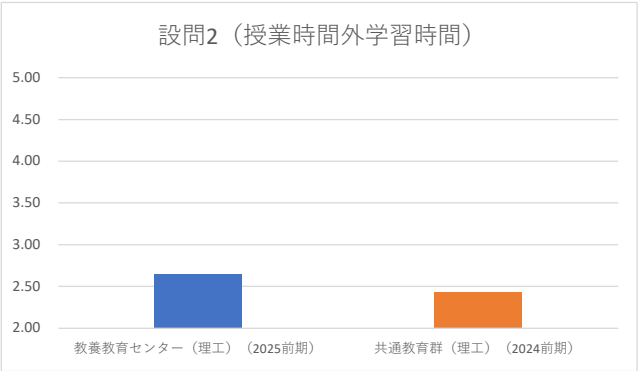
※専任教員のみ

回答

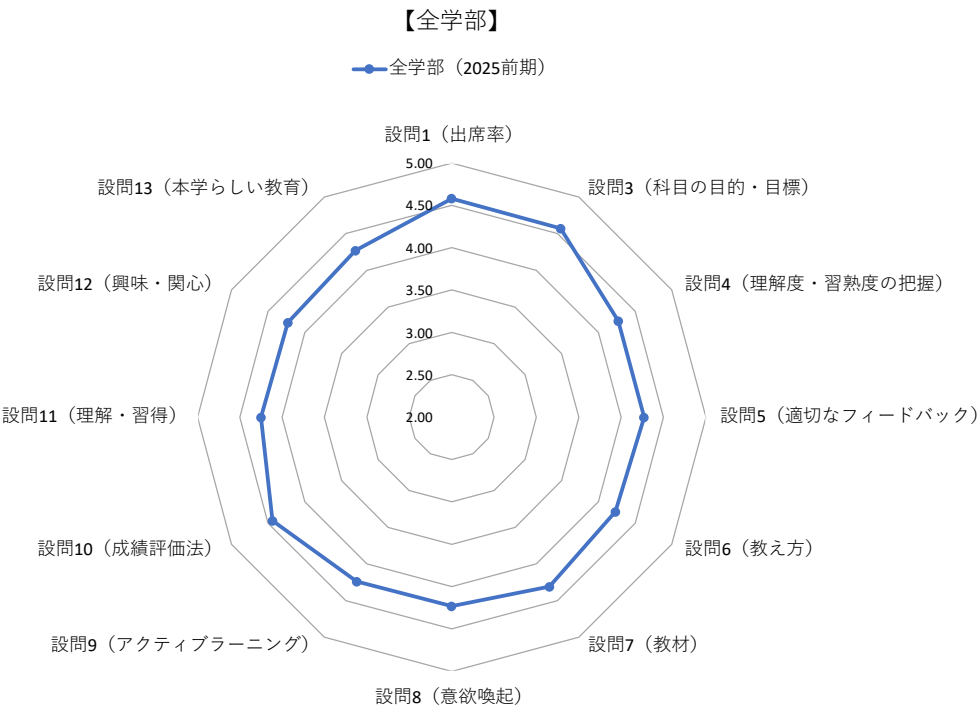
教員所属	設問2	N値
教養教育センター（理工）（2025前期）	2.65	150
共通教育群（理工）（2024前期）	2.43	127
前年差（2025-2024）	0.22	

標準偏差

教員所属	設問2	N値
教養教育センター（理工）（2025前期）	0.77	150
共通教育群（理工）（2024前期）	0.63	127
前年差（2025-2024）	0.14	



2025年度前期 授業アンケート集計



回答

教員所属	設問1	設問3	設問4	設問5	設問6	設問7	設問8	設問9	設問10	設問11	設問12	設問13	総計	N値
全学部（2025前期）	4.58	4.57	4.27	4.27	4.23	4.31	4.23	4.24	4.44	4.25	4.23	4.27	4.22	1,101
全学部（2024前期）	4.58	4.57	4.27	4.27	4.23	4.33	4.23	4.23	4.48	4.23	4.21	4.25	4.21	1,107
前年差（2025-2024）	0.00	0.00	0.00	0.00	0.00	-0.02	0.00	0.01	-0.04	0.02	0.02	0.02	0.01	

※前年差が、0.05以上の項目は青色、0.1以上の項目は太枠青色、-0.05以下の項目は赤色、-0.1以下の項目は太枠赤色で表示

標準偏差

教員所属	設問1	設問3	設問4	設問5	設問6	設問7	設問8	設問9	設問10	設問11	設問12	設問13	総計	N値
全学部（2025前期）	0.33	0.28	0.42	0.41	0.47	0.39	0.46	0.49	0.35	0.38	0.42	0.38	0.31	1,101
全学部（2024前期）	0.35	0.31	0.45	0.43	0.52	0.42	0.48	0.51	0.36	0.43	0.47	0.41	0.32	1,107
前年差（2025-2024）	-0.02	-0.03	-0.03	-0.02	-0.05	-0.03	-0.02	-0.02	-0.01	-0.05	-0.05	-0.03	-0.01	

※教員所属は、教養教育センター、国際センターを含む

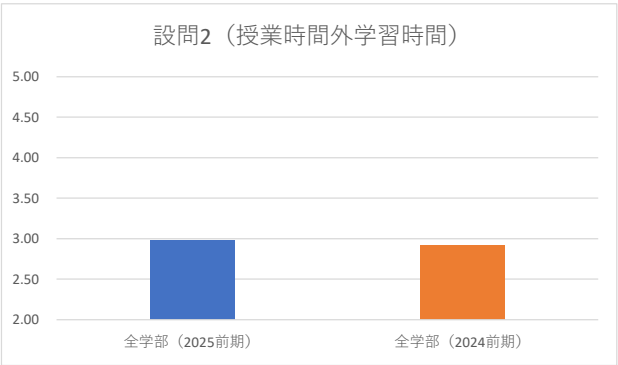
※専任教員のみ

回答

教員所属	設問2	N値
全学部（2025前期）	2.98	1,101
全学部（2024前期）	2.92	1,107
前年差（2025-2024）	0.06	

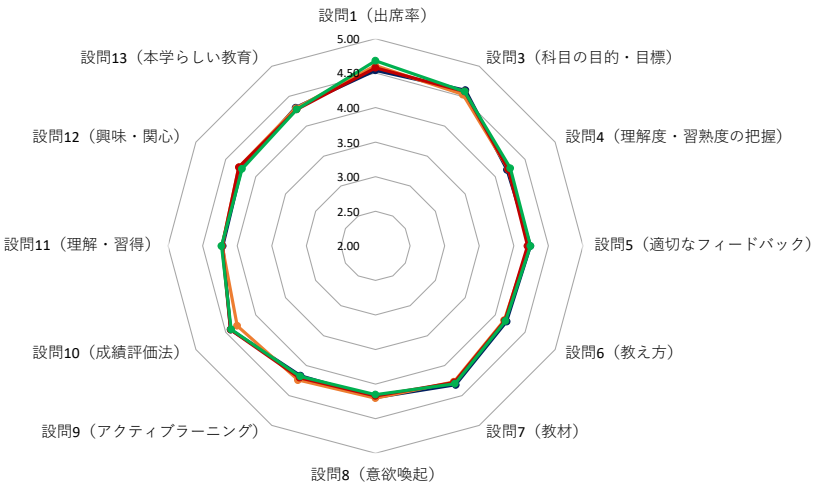
標準偏差

教員所属	設問2	N値
全学部（2025前期）	0.72	1,101
全学部（2024前期）	0.70	1,107
前年差（2025-2024）	0.02	



【学部別】

工学部（2025前期） 未来科学部（2025前期） システムデザイン工学部（2025前期） 理工学部（2025前期）



回答

教員所属	設問1	設問3	設問4	設問5	設問6	設問7	設問8	設問9	設問10	設問11	設問12	設問13	総計	N値
工学部（2025前期）	4.54	4.60	4.20	4.24	4.19	4.32	4.19	4.17	4.42	4.21	4.24	4.31	4.20	236
工学部（2024前期）	4.57	4.55	4.17	4.20	4.15	4.32	4.17	4.13	4.43	4.14	4.15	4.24	4.17	236
前年差（2025-2024）	-0.03	0.05	0.03	0.04	0.04	0.00	0.02	0.04	-0.01	0.07	0.09	0.07	0.03	
未来科学部（2025前期）	4.61	4.53	4.22	4.22	4.15	4.27	4.20	4.24	4.31	4.22	4.28	4.30	4.21	108
未来科学部（2024前期）	4.64	4.56	4.23	4.23	4.20	4.30	4.25	4.28	4.39	4.24	4.31	4.34	4.25	110
前年差（2025-2024）	-0.03	-0.03	-0.01	-0.01	-0.05	-0.03	-0.05	-0.04	-0.08	-0.02	-0.03	-0.04	-0.04	
システムデザイン工学部（2025前期）	4.58	4.58	4.22	4.20	4.16	4.28	4.17	4.20	4.42	4.22	4.28	4.28	4.19	87
システムデザイン工学部（2024前期）	4.63	4.55	4.24	4.21	4.11	4.34	4.14	4.15	4.45	4.28	4.24	4.23	4.19	87
前年差（2025-2024）	-0.05	0.03	-0.02	-0.01	0.05	-0.06	0.03	0.05	-0.03	-0.06	0.04	0.05	0.00	
理工学部（2025前期）	4.68	4.58	4.25	4.24	4.17	4.30	4.15	4.18	4.41	4.23	4.23	4.28	4.21	219
理工学部（2024前期）	4.62	4.58	4.26	4.25	4.21	4.33	4.20	4.16	4.47	4.22	4.21	4.28	4.22	242
前年差（2025-2024）	0.06	0.00	-0.01	-0.01	-0.04	-0.03	-0.05	0.02	-0.06	0.01	0.02	0.00	-0.01	
総計（2025前期）	4.61	4.58	4.22	4.23	4.17	4.30	4.17	4.19	4.40	4.22	4.25	4.30	4.21	650
総計（2024前期）	4.61	4.56	4.22	4.22	4.17	4.32	4.19	4.17	4.44	4.20	4.21	4.27	4.20	675
前年差（2025-2024）	0.00	0.02	0.00	0.01	0.00	-0.02	-0.02	0.02	-0.04	0.02	0.04	0.03	0.01	

※前年差が、0.05以上の項目は青色、0.1以上の項目は太枠青色、-0.05以下の項目は赤色、-0.1以下の項目は太枠赤色で表示

標準偏差

教員所属	設問1	設問3	設問4	設問5	設問6	設問7	設問8	設問9	設問10	設問11	設問12	設問13	総計	N値
工学部（2025前期）	0.36	0.26	0.43	0.40	0.44	0.38	0.42	0.48	0.35	0.38	0.38	0.34	0.31	236
工学部（2024前期）	0.38	0.30	0.47	0.43	0.51	0.43	0.49	0.51	0.36	0.43	0.45	0.41	0.33	236
前年差（2025-2024）	-0.02	-0.04	-0.04	-0.03	-0.07	-0.05	-0.07	-0.03	-0.01	-0.05	-0.07	-0.07	-0.02	
未来科学部（2025前期）	0.31	0.28	0.36	0.42	0.43	0.38	0.37	0.38	0.36	0.32	0.36	0.31	0.27	108
未来科学部（2024前期）	0.37	0.27	0.46	0.48	0.49	0.53	0.43	0.44	0.36	0.41	0.40	0.36	0.31	110
前年差（2025-2024）	-0.06	0.01	-0.10	-0.06	-0.06	-0.15	-0.06	-0.06	0.00	-0.09	-0.04	-0.05	-0.04	
システムデザイン工学部（2025前期）	0.37	0.28	0.43	0.43	0.55	0.39	0.45	0.48	0.32	0.42	0.41	0.35	0.32	87
システムデザイン工学部（2024前期）	0.30	0.40	0.64	0.59	0.76	0.44	0.67	0.65	0.52	0.54	0.65	0.60	0.46	87
前年差（2025-2024）	0.07	-0.12	-0.21	-0.16	-0.21	-0.05	-0.22	-0.17	-0.20	-0.12	-0.24	-0.25	-0.14	
理工学部（2025前期）	0.24	0.30	0.43	0.42	0.47	0.41	0.45	0.46	0.30	0.39	0.43	0.39	0.32	219
理工学部（2024前期）	0.35	0.31	0.40	0.43	0.47	0.42	0.43	0.47	0.34	0.41	0.42	0.36	0.31	242
前年差（2025-2024）	-0.11	-0.01	0.03	-0.01	0.00	-0.01	0.02	-0.01	-0.04	-0.02	0.01	0.03	0.01	
総計（2025前期）	0.33	0.28	0.42	0.41	0.46	0.39	0.43	0.46	0.33	0.38	0.40	0.36	0.31	650
総計（2024前期）	0.36	0.32	0.47	0.46	0.53	0.44	0.49	0.51	0.38	0.44	0.47	0.42	0.34	675
前年差（2025-2024）	-0.03	-0.04	-0.05	-0.05	-0.07	-0.05	-0.06	-0.05	-0.05	-0.06	-0.07	-0.06	-0.03	

※教養教育センターは別途集計

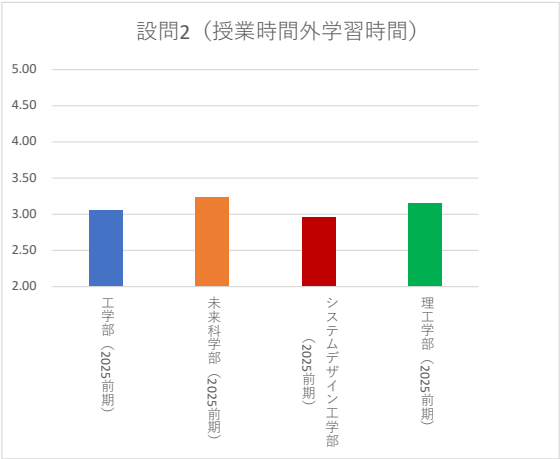
※専任教員のみ

回答

教員所属	設問2	N値
工学部（2025前期）	3.06	236
工学部（2024前期）	3.03	236
前年差（2025-2024）	0.03	
未来科学部（2025前期）	3.24	108
未来科学部（2024前期）	3.29	110
前年差（2025-2024）	-0.05	
システムデザイン工学部（2025前期）	2.96	87
システムデザイン工学部（2024前期）	2.95	87
前年差（2025-2024）	0.01	
理工学部（2025前期）	3.15	219
理工学部（2024前期）	3.11	242
前年差（2025-2024）	0.04	
総計（2025前期）	3.11	650
総計（2024前期）	3.09	675
前年差（2025-2024）	0.02	

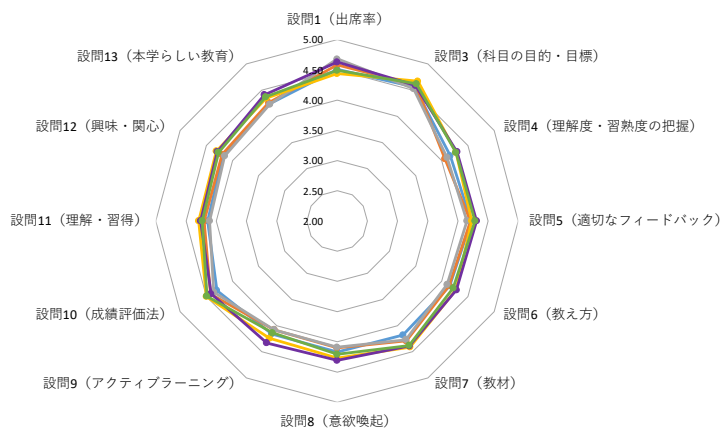
標準偏差

教員所属	設問2	N値
工学部（2025前期）	0.77	236
工学部（2024前期）	0.73	236
前年差（2025-2024）	0.04	
未来科学部（2025前期）	0.70	108
未来科学部（2024前期）	0.79	110
前年差（2025-2024）	-0.09	
システムデザイン工学部（2025前期）	0.64	87
システムデザイン工学部（2024前期）	0.64	87
前年差（2025-2024）	0.00	
理工学部（2025前期）	0.73	219
理工学部（2024前期）	0.66	242
前年差（2025-2024）	0.07	
総計（2025前期）	0.73	650
総計（2024前期）	0.71	675
前年差（2025-2024）	0.02	



【工学部】

電気電子工学科（2025前期） 電子システム工学科（2025前期） 応用化学科（2025前期）  
機械工学科（2025前期） 先端機械工学科（2025前期） 情報通信工学科（2025前期）



回答

教員所属	設問1	設問3	設問4	設問5	設問6	設問7	設問8	設問9	設問10	設問11	設問12	設問13	総計	N値
電気電子工学科（2025前期）	4.51	4.56	4.16	4.22	4.15	4.18	4.17	4.16	4.30	4.14	4.18	4.24	4.17	36
電気電子工学科（2024前期）	4.55	4.68	4.20	4.29	4.19	4.29	4.24	4.27	4.52	4.22	4.25	4.33	4.25	35
前年差（2025-2024）	-0.04	-0.12	-0.04	-0.07	-0.04	-0.11	-0.07	-0.11	-0.22	-0.08	-0.07	-0.09	-0.08	
電子システム工学科（2025前期）	4.58	4.60	4.06	4.21	4.14	4.29	4.10	4.08	4.42	4.20	4.20	4.26	4.15	41
電子システム工学科（2024前期）	4.55	4.46	4.02	4.03	4.03	4.20	4.02	3.92	4.27	4.10	4.09	4.19	4.05	36
前年差（2025-2024）	0.03	0.14	0.04	0.18	0.11	0.09	0.08	0.16	0.15	0.10	0.11	0.07	0.10	
応用化学科（2025前期）	4.68	4.53	4.10	4.15	4.10	4.27	4.09	4.08	4.36	4.11	4.15	4.23	4.15	30
応用化学科（2024前期）	4.71	4.50	4.05	4.15	4.02	4.24	4.14	4.12	4.37	4.04	4.03	4.15	4.12	29
前年差（2025-2024）	-0.03	0.03	0.05	0.00	0.08	0.03	-0.05	-0.04	-0.01	0.07	0.12	0.08	0.03	
機械工学科（2025前期）	4.44	4.67	4.27	4.23	4.27	4.41	4.27	4.24	4.50	4.29	4.31	4.35	4.27	41
機械工学科（2024前期）	4.52	4.50	4.15	4.14	4.17	4.40	4.14	4.11	4.49	4.11	4.15	4.17	4.19	41
前年差（2025-2024）	-0.08	0.17	0.12	0.09	0.10	0.01	0.13	0.13	0.01	0.18	0.16	0.18	0.08	
先端機械工学科（2025前期）	4.63	4.59	4.29	4.31	4.28	4.39	4.31	4.33	4.41	4.26	4.29	4.41	4.27	30
先端機械工学科（2024前期）	4.58	4.58	4.24	4.24	4.22	4.37	4.25	4.24	4.43	4.19	4.22	4.33	4.21	39
前年差（2025-2024）	0.05	0.01	0.05	0.07	0.06	0.02	0.06	0.09	-0.02	0.07	0.07	0.08	0.06	
情報通信工学科（2025前期）	4.49	4.62	4.27	4.28	4.22	4.38	4.21	4.14	4.49	4.23	4.27	4.37	4.21	58
情報通信工学科（2024前期）	4.56	4.54	4.29	4.29	4.19	4.34	4.20	4.12	4.46	4.15	4.16	4.26	4.17	56
前年差（2025-2024）	-0.07	0.08	-0.02	-0.01	0.03	0.04	0.01	0.02	0.03	0.08	0.11	0.11	0.04	
総計（2025前期）	4.54	4.60	4.20	4.24	4.19	4.32	4.19	4.17	4.42	4.21	4.24	4.31	4.20	236
総計（2024前期）	4.57	4.55	4.17	4.20	4.15	4.32	4.17	4.13	4.43	4.14	4.15	4.24	4.17	236
前年差（2025-2024）	-0.03	0.05	0.03	0.04	0.04	0.00	0.02	0.04	-0.01	0.07	0.09	0.07	0.03	

※前年差が、0.05以上の項目は青色、0.1以上の項目は太枠青色、-0.05以下の項目は赤色、-0.1以下の項目は太枠赤色で表示

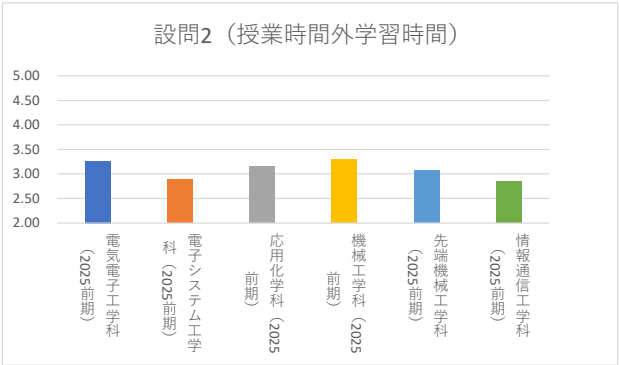
標準偏差

教員所属	設問1	設問3	設問4	設問5	設問6	設問7	設問8	設問9	設問10	設問11	設問12	設問13	総計	N値
電気電子工学科（2025前期）	0.35	0.40	0.49	0.47	0.53	0.53	0.51	0.54	0.51	0.41	0.45	0.42	0.39	36
電気電子工学科（2024前期）	0.34	0.25	0.57	0.49	0.55	0.52	0.55	0.58	0.41	0.55	0.51	0.48	0.41	35
前年差（2025-2024）	0.01	0.15	-0.08	-0.02	-0.02	0.01	-0.04	-0.04	0.10	-0.14	-0.06	-0.06	-0.02	
電子システム工学科（2025前期）	0.41	0.23	0.42	0.45	0.45	0.35	0.37	0.50	0.31	0.43	0.41	0.32	0.29	41
電子システム工学科（2024前期）	0.51	0.28	0.50	0.41	0.47	0.36	0.48	0.55	0.40	0.46	0.40	0.39	0.33	36
前年差（2025-2024）	-0.10	-0.05	-0.08	0.04	-0.02	-0.01	-0.11	-0.05	-0.09	-0.03	0.01	-0.07	-0.04	
応用化学科（2025前期）	0.23	0.24	0.51	0.43	0.44	0.37	0.45	0.56	0.38	0.34	0.38	0.33	0.33	30
応用化学科（2024前期）	0.23	0.27	0.51	0.46	0.53	0.41	0.54	0.47	0.36	0.41	0.44	0.29	0.32	29
前年差（2025-2024）	0.00	-0.03	0.00	-0.03	-0.09	-0.04	-0.09	0.09	0.02	-0.07	-0.06	0.04	0.01	
機械工学科（2025前期）	0.35	0.19	0.37	0.35	0.37	0.35	0.32	0.40	0.27	0.37	0.32	0.32	0.28	41
機械工学科（2024前期）	0.36	0.34	0.38	0.37	0.47	0.40	0.40	0.49	0.27	0.41	0.42	0.45	0.27	41
前年差（2025-2024）	-0.01	-0.15	-0.01	-0.02	-0.10	-0.05	-0.08	-0.09	0.00	-0.04	-0.10	-0.13	0.01	
先端機械工学科（2025前期）	0.37	0.17	0.35	0.28	0.32	0.26	0.33	0.31	0.29	0.28	0.30	0.24	0.23	30
先端機械工学科（2024前期）	0.41	0.27	0.42	0.37	0.46	0.32	0.44	0.40	0.24	0.31	0.38	0.33	0.26	39
前年差（2025-2024）	-0.04	-0.10	-0.07	-0.09	-0.14	-0.06	-0.11	-0.09	0.05	-0.03	-0.08	-0.09	-0.03	
情報通信工学科（2025前期）	0.36	0.25	0.40	0.37	0.46	0.36	0.45	0.49	0.27	0.38	0.37	0.34	0.30	58
情報通信工学科（2024前期）	0.34	0.33	0.43	0.43	0.54	0.48	0.51	0.51	0.39	0.40	0.50	0.41	0.32	56
前年差（2025-2024）	0.02	-0.08	-0.03	-0.06	-0.08	-0.12	-0.06	-0.02	-0.12	-0.02	-0.13	-0.07	-0.02	
総計（2025前期）	0.36	0.26	0.43	0.40	0.44	0.38	0.42	0.48	0.35	0.38	0.38	0.34	0.31	236
総計（2024前期）	0.38	0.30	0.47	0.43	0.51	0.43	0.49	0.51	0.36	0.43	0.45	0.41	0.33	236
前年差（2025-2024）	-0.02	-0.04	-0.04	-0.03	-0.07	-0.05	-0.07	-0.03	-0.01	-0.05	-0.07	-0.07	-0.02	

※専任教員のみの

回答

教員所属	設問2	N値
電気電子工学科（2025前期）	3.27	36
電気電子工学科（2024前期）	3.19	35
前年差（2025-2024）	0.08	
電子システム工学科（2025前期）	2.88	41
電子システム工学科（2024前期）	2.88	36
前年差（2025-2024）	0.00	
応用化学科（2025前期）	3.15	30
応用化学科（2024前期）	3.12	29
前年差（2025-2024）	0.03	
機械工学科（2025前期）	3.30	41
機械工学科（2024前期）	3.43	41
前年差（2025-2024）	-0.13	
先端機械工学科（2025前期）	3.07	30
先端機械工学科（2024前期）	2.95	39
前年差（2025-2024）	0.12	
情報通信工学科（2025前期）	2.84	58
情報通信工学科（2024前期）	2.75	56
前年差（2025-2024）	0.09	
総計（2025前期）	3.06	236
総計（2024前期）	3.03	236
前年差（2025-2024）	0.03	



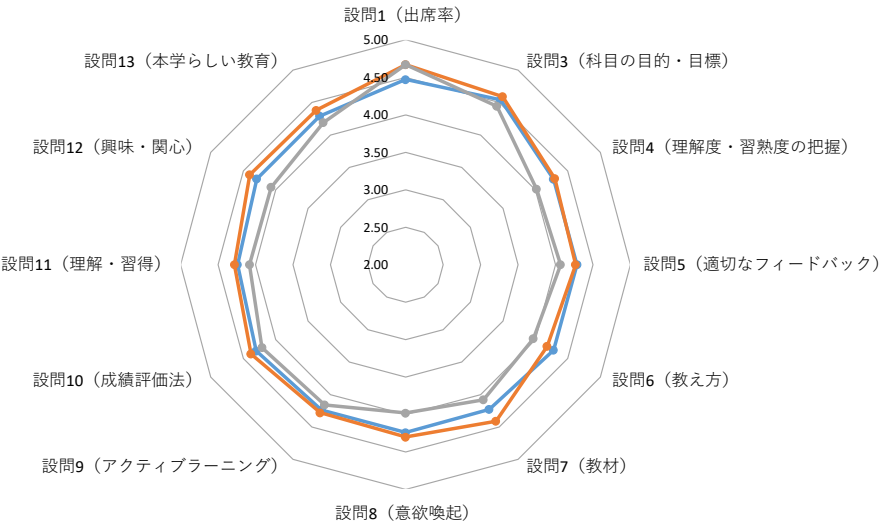
標準偏差

教員所属	設問2	N値
電気電子工学科（2025前期）	0.85	36
電気電子工学科（2024前期）	0.66	35
前年差（2025-2024）	0.19	
電子システム工学科（2025前期）	0.70	41
電子システム工学科（2024前期）	0.73	36
前年差（2025-2024）	-0.03	
応用化学科（2025前期）	0.71	30
応用化学科（2024前期）	0.67	29
前年差（2025-2024）	0.04	
機械工学科（2025前期）	0.80	41
機械工学科（2024前期）	0.84	41
前年差（2025-2024）	-0.04	
先端機械工学科（2025前期）	0.68	30
先端機械工学科（2024前期）	0.68	39
前年差（2025-2024）	0.00	
情報通信工学科（2025前期）	0.72	58
情報通信工学科（2024前期）	0.59	56
前年差（2025-2024）	0.13	
総計（2025前期）	0.77	236
総計（2024前期）	0.73	236
前年差（2025-2024）	0.04	



【未来科学部】

● 建築学科（2025前期）    ● 情報メディア学科（2025前期）    ● ロボット・メカトロニクス学科（2025前期）



回答

教員所属	設問1	設問3	設問4	設問5	設問6	設問7	設問8	設問9	設問10	設問11	設問12	設問13	総計	N値
建築学科（2025前期）	4.47	4.54	4.28	4.29	4.28	4.23	4.24	4.24	4.30	4.24	4.29	4.29	4.20	30
建築学科（2024前期）	4.56	4.69	4.41	4.33	4.35	4.26	4.42	4.43	4.49	4.42	4.44	4.49	4.33	29
前年差（2025-2024）	-0.09	-0.15	-0.13	-0.04	-0.07	-0.03	-0.18	-0.19	-0.19	-0.18	-0.15	-0.20	-0.13	
情報メディア学科（2025前期）	4.67	4.59	4.30	4.27	4.18	4.41	4.30	4.28	4.38	4.28	4.40	4.38	4.28	48
情報メディア学科（2024前期）	4.63	4.56	4.24	4.27	4.20	4.41	4.25	4.28	4.44	4.26	4.37	4.37	4.27	49
前年差（2025-2024）	0.04	0.03	0.06	0.00	-0.02	0.00	0.05	0.00	-0.06	0.02	0.03	0.01	0.01	
ロボット・メカトロニクス学科（2025前期）	4.67	4.44	4.02	4.07	3.97	4.08	3.98	4.16	4.21	4.08	4.07	4.19	4.11	30
ロボット・メカトロニクス学科（2024前期）	4.73	4.43	4.05	4.10	4.05	4.18	4.08	4.14	4.22	4.05	4.08	4.15	4.13	32
前年差（2025-2024）	-0.06	0.01	-0.03	-0.03	-0.08	-0.10	-0.10	0.02	-0.01	0.03	-0.01	0.04	-0.02	
総計（2025前期）	4.61	4.53	4.22	4.22	4.15	4.27	4.20	4.24	4.31	4.22	4.28	4.30	4.21	108
総計（2024前期）	4.64	4.56	4.23	4.23	4.20	4.30	4.25	4.28	4.39	4.24	4.31	4.34	4.25	110
前年差（2025-2024）	-0.03	-0.03	-0.01	-0.01	-0.05	-0.03	-0.05	-0.04	-0.08	-0.02	-0.03	-0.04	-0.04	

※前年差が、0.05以上の項目は青色、0.1以上の項目は太枠青色、－0.05以下の項目は赤色、－0.1以下の項目は太枠赤色で表示

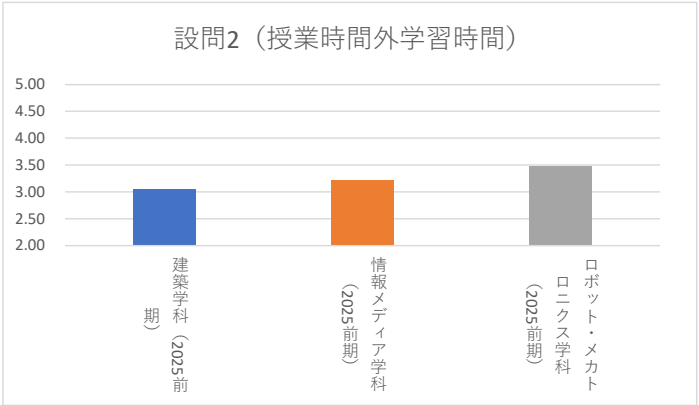
標準偏差

教員所属	設問1	設問3	設問4	設問5	設問6	設問7	設問8	設問9	設問10	設問11	設問12	設問13	総計	N値
建築学科（2025前期）	0.30	0.23	0.33	0.37	0.34	0.37	0.35	0.34	0.36	0.31	0.34	0.30	0.30	30
建築学科（2024前期）	0.59	0.30	0.47	0.62	0.61	0.78	0.40	0.41	0.39	0.40	0.39	0.32	0.34	29
前年差（2025-2024）	-0.29	-0.07	-0.14	-0.25	-0.27	-0.41	-0.05	-0.07	-0.03	-0.09	-0.05	-0.02	-0.04	
情報メディア学科（2025前期）	0.25	0.30	0.28	0.38	0.39	0.27	0.30	0.36	0.35	0.26	0.33	0.29	0.23	48
情報メディア学科（2024前期）	0.26	0.21	0.43	0.42	0.41	0.39	0.41	0.45	0.30	0.37	0.34	0.33	0.28	49
前年差（2025-2024）	-0.01	0.09	-0.15	-0.04	-0.02	-0.12	-0.11	-0.09	0.05	-0.11	-0.01	-0.04	-0.05	
ロボット・メカトロニクス学科（2025前期）	0.37	0.26	0.42	0.50	0.49	0.44	0.42	0.44	0.34	0.36	0.32	0.32	0.28	30
ロボット・メカトロニクス学科（2024前期）	0.20	0.25	0.43	0.39	0.43	0.38	0.43	0.39	0.34	0.42	0.39	0.36	0.30	32
前年差（2025-2024）	0.17	0.01	-0.01	0.11	0.06	0.06	-0.01	0.05	0.00	-0.06	-0.07	-0.04	-0.02	
総計（2025前期）	0.31	0.28	0.36	0.42	0.43	0.38	0.37	0.38	0.36	0.32	0.36	0.31	0.27	108
総計（2024前期）	0.37	0.27	0.46	0.48	0.49	0.53	0.43	0.44	0.36	0.41	0.40	0.36	0.31	110
前年差（2025-2024）	-0.06	0.01	-0.10	-0.06	-0.06	-0.15	-0.06	-0.06	0.00	-0.09	-0.04	-0.05	-0.04	

※専任教員のみ

回答

教員所属	設問2	N値
建築学科（2025前期）	3.06	30
建築学科（2024前期）	3.07	29
前年差（2025-2024）	-0.01	
情報メディア学科（2025前期）	3.22	48
情報メディア学科（2024前期）	3.32	49
前年差（2025-2024）	-0.10	
ロボット・メカトロニクス学科（2025前期）	3.47	30
ロボット・メカトロニクス学科（2024前期）	3.45	32
前年差（2025-2024）	0.02	
総計（2025前期）	3.24	108
総計（2024前期）	3.29	110
前年差（2025-2024）	-0.05	

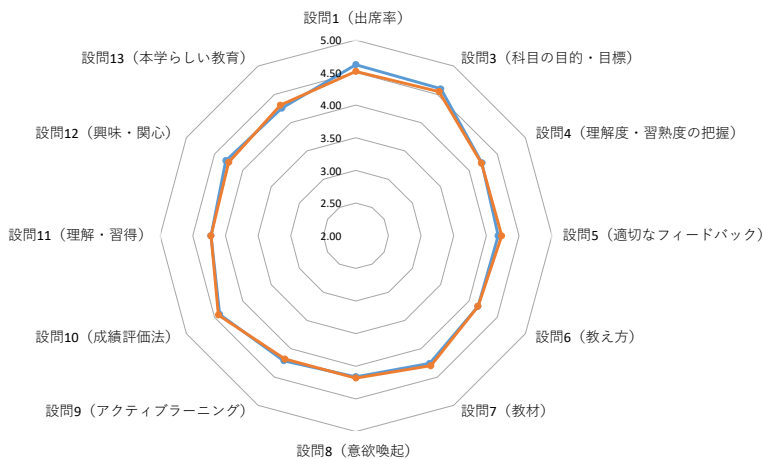


標準偏差

教員所属	設問2	N値
建築学科（2025前期）	0.82	30
建築学科（2024前期）	0.90	29
前年差（2025-2024）	-0.08	
情報メディア学科（2025前期）	0.57	48
情報メディア学科（2024前期）	0.74	49
前年差（2025-2024）	-0.17	
ロボット・メカトロニクス学科（2025前期）	0.71	30
ロボット・メカトロニクス学科（2024前期）	0.70	32
前年差（2025-2024）	0.01	
総計（2025前期）	0.70	108
総計（2024前期）	0.79	110
前年差（2025-2024）	-0.09	

【システムデザイン工学部】

情報システム工学科（2025前期） デザイン工学科（2025前期）



回答

教員所属	設問1	設問3	設問4	設問5	設問6	設問7	設問8	設問9	設問10	設問11	設問12	設問13	総計	N値
情報システム工学科（2025前期）	4.62	4.60	4.23	4.18	4.16	4.26	4.16	4.21	4.41	4.22	4.30	4.26	4.19	54
情報システム工学科（2024前期）	4.67	4.54	4.25	4.23	4.14	4.35	4.20	4.19	4.47	4.30	4.34	4.26	4.21	52
前年差（2025-2024）	-0.05	0.06	-0.02	-0.05	0.02	-0.09	-0.04	0.02	-0.06	-0.08	-0.04	0.00	-0.02	
デザイン工学科（2025前期）	4.52	4.55	4.22	4.23	4.16	4.30	4.18	4.18	4.43	4.22	4.25	4.31	4.20	33
デザイン工学科（2024前期）	4.56	4.58	4.19	4.16	4.06	4.32	4.03	4.05	4.42	4.24	4.07	4.18	4.15	35
前年差（2025-2024）	-0.04	-0.03	0.03	0.07	0.10	-0.02	0.15	0.13	0.01	-0.02	0.18	0.13	0.05	
総計（2025前期）	4.58	4.58	4.22	4.20	4.16	4.28	4.17	4.20	4.42	4.22	4.28	4.28	4.19	87
総計（2024前期）	4.63	4.55	4.24	4.21	4.11	4.34	4.14	4.15	4.45	4.28	4.24	4.23	4.19	87
前年差（2025-2024）	-0.05	0.03	-0.02	-0.01	0.05	-0.06	0.03	0.05	-0.03	-0.06	0.04	0.05	0.00	

※前年差が、0.05以上の項目は青色、0.1以上の項目は太枠青色、－0.05以下の項目は赤色、－0.1以下の項目は太枠赤色で表示

標準偏差

教員所属	設問1	設問3	設問4	設問5	設問6	設問7	設問8	設問9	設問10	設問11	設問12	設問13	総計	N値
情報システム工学科（2025前期）	0.41	0.29	0.48	0.45	0.58	0.41	0.48	0.50	0.34	0.47	0.44	0.37	0.34	54
情報システム工学科（2024前期）	0.27	0.43	0.49	0.48	0.62	0.37	0.59	0.62	0.55	0.35	0.40	0.56	0.40	52
前年差（2025-2024）	0.14	-0.14	-0.01	-0.03	-0.04	0.04	-0.11	-0.12	-0.21	0.12	0.04	-0.19	-0.06	
デザイン工学科（2025前期）	0.27	0.24	0.34	0.39	0.50	0.34	0.41	0.44	0.29	0.33	0.36	0.30	0.28	33
デザイン工学科（2024前期）	0.34	0.35	0.80	0.72	0.93	0.53	0.77	0.69	0.48	0.73	0.88	0.66	0.54	35
前年差（2025-2024）	-0.07	-0.11	-0.46	-0.33	-0.43	-0.19	-0.36	-0.25	-0.19	-0.40	-0.52	-0.36	-0.26	
総計（2025前期）	0.37	0.28	0.43	0.43	0.55	0.39	0.45	0.48	0.32	0.42	0.41	0.35	0.32	87
総計（2024前期）	0.30	0.40	0.64	0.59	0.76	0.44	0.67	0.65	0.52	0.54	0.65	0.60	0.46	87
前年差（2025-2024）	0.07	-0.12	-0.21	-0.16	-0.21	-0.05	-0.22	-0.17	-0.20	-0.12	-0.24	-0.25	-0.14	

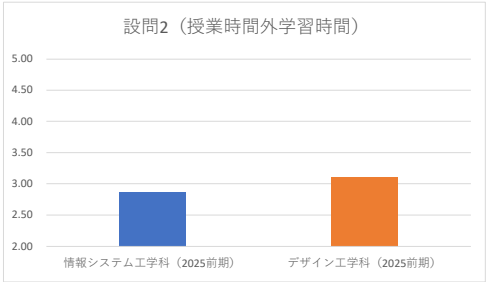
※専任教員のみ

回答

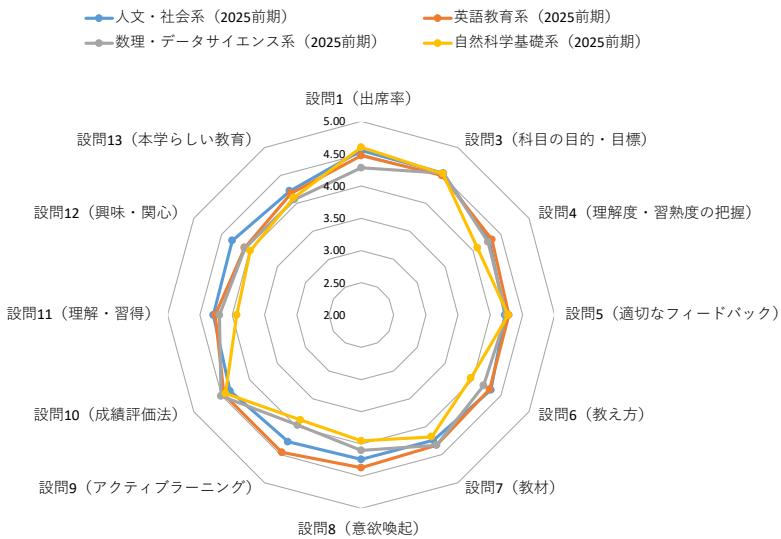
教員所属	設問2	N値
情報システム工学科（2025前期）	2.87	54
情報システム工学科（2024前期）	2.79	52
前年差（2025-2024）	0.08	
デザイン工学科（2025前期）	3.11	33
デザイン工学科（2024前期）	3.19	35
前年差（2025-2024）	-0.08	
総計（2025前期）	2.96	87
総計（2024前期）	2.95	87
前年差（2025-2024）	0.01	

標準偏差

教員所属	設問2	N値
情報システム工学科（2025前期）	0.68	54
情報システム工学科（2024前期）	0.64	52
前年差（2025-2024）	0.04	
デザイン工学科（2025前期）	0.55	33
デザイン工学科（2024前期）	0.57	35
前年差（2025-2024）	-0.02	
総計（2025前期）	0.64	87
総計（2024前期）	0.64	87
前年差（2025-2024）	0.00	



【教養教育センター（千住）】



回答

教員所属	設問1	設問3	設問4	設問5	設問6	設問7	設問8	設問9	設問10	設問11	設問12	設問13	総計	N値
人文・社会系（2025前期）	4.55	4.54	4.29	4.23	4.32	4.24	4.24	4.27	4.35	4.29	4.31	4.22	4.20	99
人間科学系列（2024前期）	4.54	4.59	4.27	4.25	4.29	4.25	4.26	4.29	4.48	4.34	4.27	4.25	4.20	101
前年差（2025-2024）	0.01	-0.05	0.02	-0.02	0.03	-0.01	-0.02	-0.02	-0.13	-0.05	0.04	-0.03	0.00	
英語教育系（2025前期）	4.47	4.50	4.34	4.29	4.30	4.33	4.37	4.46	4.46	4.26	4.09	4.18	4.22	102
英語系列（2024前期）	4.55	4.52	4.38	4.32	4.24	4.36	4.37	4.45	4.55	4.23	4.12	4.13	4.23	95
前年差（2025-2024）	-0.08	-0.02	-0.04	-0.03	0.06	-0.03	0.00	0.01	-0.09	0.03	-0.03	0.05	-0.01	
数理・データサイエンス系（2025前期）	4.28	4.54	4.27	4.25	4.19	4.33	4.10	3.97	4.51	4.20	4.08	4.07	4.13	54
数学系列（2024前期）	4.36	4.59	4.35	4.31	4.32	4.46	4.19	4.03	4.57	4.26	4.18	4.09	4.19	59
前年差（2025-2024）	-0.08	-0.05	-0.08	-0.06	-0.13	-0.13	-0.09	-0.06	-0.06	-0.06	-0.10	-0.02	-0.06	
自然科学基礎系（2025前期）	4.60	4.53	4.08	4.28	3.96	4.18	3.95	3.88	4.43	3.93	3.99	4.10	4.07	40
自然科学系列（2024前期）	4.59	4.47	4.05	4.21	3.89	4.16	3.94	3.82	4.42	3.82	3.88	4.04	4.00	43
前年差（2025-2024）	0.01	0.06	0.03	0.07	0.07	0.02	0.01	0.06	0.01	0.11	0.11	0.06	0.07	
総計（2025前期）	4.48	4.53	4.28	4.26	4.24	4.28	4.22	4.23	4.43	4.21	4.15	4.16	4.17	295
総計（2024前期）	4.51	4.55	4.29	4.28	4.22	4.31	4.23	4.22	4.51	4.21	4.15	4.15	4.18	298
前年差（2025-2024）	-0.03	-0.02	-0.01	-0.02	0.02	-0.03	-0.01	0.01	-0.08	0.00	0.00	0.01	-0.01	

※前年差が、0.05以上の項目は青色、0.1以上の項目は太枠青色、-0.05以下の項目は赤色、-0.1以下の項目は太枠赤色で表示

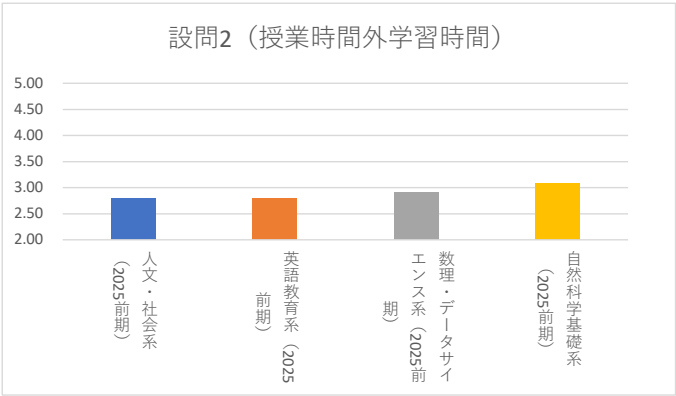
標準偏差

教員所属	設問1	設問3	設問4	設問5	設問6	設問7	設問8	設問9	設問10	設問11	設問12	設問13	総計	N値
人文・社会系（2025前期）	0.37	0.41	0.44	0.53	0.47	0.50	0.62	0.63	0.49	0.36	0.44	0.47	0.34	99
人間科学系列（2024前期）	0.39	0.32	0.46	0.44	0.51	0.44	0.49	0.56	0.38	0.38	0.51	0.44	0.31	101
前年差（2025-2024）	-0.02	0.09	-0.02	0.09	-0.04	0.06	0.13	0.07	0.11	-0.02	-0.07	0.03	0.03	
英語教育系（2025前期）	0.32	0.23	0.30	0.31	0.35	0.26	0.33	0.29	0.36	0.31	0.37	0.32	0.21	102
英語系列（2024前期）	0.33	0.26	0.33	0.30	0.40	0.32	0.32	0.31	0.28	0.33	0.37	0.35	0.24	95
前年差（2025-2024）	-0.01	-0.03	-0.03	0.01	-0.05	-0.06	0.01	-0.02	0.08	-0.02	0.00	-0.03	-0.03	
数理・データサイエンス系（2025前期）	0.37	0.19	0.31	0.30	0.41	0.32	0.31	0.34	0.21	0.26	0.33	0.29	0.20	54
数学系列（2024前期）	0.31	0.21	0.26	0.24	0.33	0.27	0.30	0.32	0.20	0.30	0.27	0.31	0.18	59
前年差（2025-2024）	0.06	-0.02	0.05	0.06	0.08	0.05	0.01	0.02	0.01	-0.04	0.06	-0.02	0.02	
自然科学基礎系（2025前期）	0.33	0.20	0.48	0.33	0.63	0.41	0.57	0.63	0.24	0.49	0.47	0.39	0.36	40
自然科学系列（2024前期）	0.33	0.34	0.48	0.45	0.59	0.42	0.47	0.51	0.29	0.59	0.45	0.41	0.33	43
前年差（2025-2024）	0.00	-0.14	0.00	-0.12	0.04	-0.01	0.10	0.12	-0.05	-0.10	0.02	-0.02	0.03	
総計（2025前期）	0.37	0.29	0.39	0.40	0.46	0.39	0.50	0.53	0.38	0.37	0.42	0.39	0.29	295
総計（2024前期）	0.36	0.29	0.40	0.37	0.48	0.39	0.43	0.49	0.31	0.42	0.44	0.40	0.28	298
前年差（2025-2024）	0.01	0.00	-0.01	0.03	-0.02	0.00	0.07	0.04	0.07	-0.05	-0.02	-0.01	0.01	

※専任教員のみ

回答

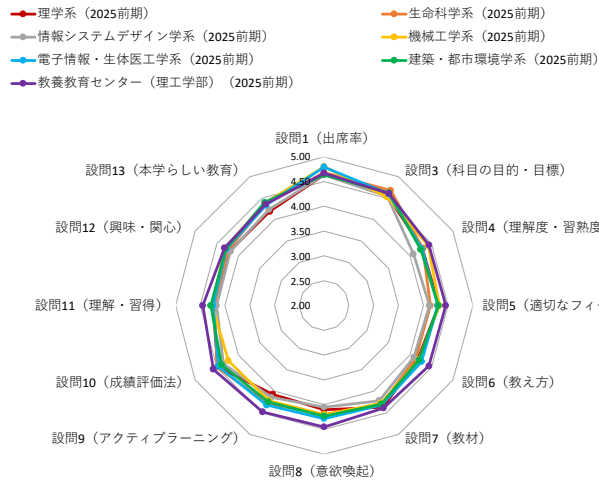
教員所属	設問2	N値
人文・社会系（2025前期）	2.79	99
人間科学系列（2024前期）	2.61	101
前年差（2025-2024）	0.18	
英語教育系（2025前期）	2.79	102
英語系列（2024前期）	2.80	95
前年差（2025-2024）	-0.01	
数理・データサイエンス系（2025前期）	2.90	54
数学系列（2024前期）	2.80	59
前年差（2025-2024）	0.10	
自然科学基礎系（2025前期）	3.08	40
自然科学系列（2024前期）	2.82	43
前年差（2025-2024）	0.26	
総計（2025前期）	2.85	295
総計（2024前期）	2.74	298
前年差（2025-2024）	0.11	



標準偏差

教員所属	設問2	N値
人文・社会系（2025前期）	0.78	99
人間科学系列（2024前期）	0.66	101
前年差（2025-2024）	0.12	
英語教育系（2025前期）	0.38	102
英語系列（2024前期）	0.47	95
前年差（2025-2024）	-0.09	
数理・データサイエンス系（2025前期）	0.38	54
数学系列（2024前期）	0.42	59
前年差（2025-2024）	-0.04	
自然科学基礎系（2025前期）	0.65	40
自然科学系列（2024前期）	0.55	43
前年差（2025-2024）	0.10	
総計（2025前期）	0.59	295
総計（2024前期）	0.55	298
前年差（2025-2024）	0.04	

## 【理工学部】



## 回答

教員所属	設問1	設問3	設問4	設問5	設問6	設問7	設問8	設問9	設問10	設問11	設問12	設問13	総計	N値
理学系（2025前期）	4.64	4.56	4.29	4.31	4.18	4.37	4.10	4.07	4.48	4.24	4.20	4.19	4.21	65
理学系（2024前期）	4.66	4.66	4.35	4.33	4.28	4.46	4.25	4.12	4.60	4.27	4.24	4.27	4.27	87
前年差（2025-2024）	-0.02	-0.10	-0.06	-0.02	-0.10	-0.09	-0.15	-0.05	-0.12	-0.03	-0.04	-0.08	-0.06	
生命科学系（2025前期）	4.68	4.68	4.30	4.14	4.13	4.31	4.20	4.28	4.49	4.22	4.24	4.36	4.26	24
生命科学系（2024前期）	4.56	4.58	4.11	4.02	4.00	4.11	4.06	4.06	4.37	4.12	4.13	4.23	4.11	24
前年差（2025-2024）	0.12	0.10	0.19	0.12	0.13	0.20	0.14	0.22	0.12	0.10	0.11	0.13	0.15	
情報システムデザイン学系（2025前期）	4.64	4.54	4.08	4.12	4.09	4.22	4.05	4.14	4.35	4.17	4.18	4.23	4.12	53
情報システムデザイン学系（2024前期）	4.58	4.58	4.19	4.22	4.17	4.31	4.17	4.21	4.41	4.21	4.23	4.30	4.19	54
前年差（2025-2024）	0.06	-0.04	-0.11	-0.10	-0.08	-0.09	-0.12	-0.07	-0.06	-0.04	-0.05	-0.07	-0.07	
機械工学系（2025前期）	4.80	4.53	4.42	4.32	4.20	4.28	4.20	4.22	4.23	4.26	4.31	4.39	4.28	21
機械工学系（2024前期）	4.72	4.41	4.13	4.12	4.07	4.13	4.00	3.97	4.24	3.98	3.98	4.13	4.10	22
前年差（2025-2024）	0.08	0.12	0.29	0.20	0.13	0.15	0.20	0.25	-0.01	0.28	0.33	0.26	0.18	
電子情報・生体医工学系（2025前期）	4.79	4.60	4.28	4.29	4.27	4.32	4.28	4.32	4.46	4.24	4.28	4.34	4.28	29
電子情報・生体医工学系（2024前期）	4.62	4.42	4.22	4.17	4.18	4.21	4.16	4.21	4.41	4.17	4.14	4.23	4.19	27
前年差（2025-2024）	0.17	0.18	0.06	0.12	0.09	0.11	0.12	0.11	0.05	0.07	0.14	0.11	0.09	
建築・都市環境学系（2025前期）	4.64	4.62	4.25	4.30	4.21	4.30	4.23	4.25	4.39	4.29	4.29	4.40	4.25	27
建築・都市環境学系（2024前期）	4.56	4.64	4.38	4.41	4.37	4.39	4.36	4.38	4.46	4.37	4.35	4.48	4.33	28
前年差（2025-2024）	0.08	-0.02	-0.13	-0.11	-0.16	-0.09	-0.13	-0.13	-0.07	-0.08	-0.06	-0.08	-0.08	
教養教育センター（理工学部）（2025前期）	4.67	4.61	4.44	4.45	4.44	4.39	4.45	4.48	4.58	4.45	4.32	4.36	4.33	150
共通教育群（2024前期）	4.60	4.60	4.45	4.45	4.48	4.41	4.46	4.51	4.64	4.43	4.29	4.36	4.31	127
前年差（2025-2024）	0.07	0.01	-0.01	0.00	-0.04	-0.02	-0.01	-0.03	-0.06	0.02	0.03	0.00	0.02	
総計（2025前期）	4.67	4.59	4.33	4.33	4.28	4.34	4.27	4.30	4.48	4.32	4.27	4.32	4.26	369
総計（2024前期）	4.61	4.59	4.33	4.32	4.30	4.35	4.29	4.28	4.52	4.29	4.24	4.31	4.25	369
前年差（2025-2024）	0.06	0.00	0.00	0.01	-0.02	-0.01	-0.02	0.02	-0.04	0.03	0.03	0.01	0.01	

※前年差が、0.05以上の項目は青色、0.1以上の項目は太枠青色、-0.05以下の項目は赤色、-0.1以下の項目は太枠赤色で表示

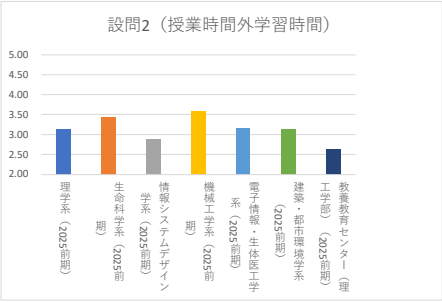
## 標準偏差

教員所属	設問1	設問3	設問4	設問5	設問6	設問7	設問8	設問9	設問10	設問11	設問12	設問13	総計	N値
理学系（2025前期）	0.28	0.35	0.46	0.44	0.55	0.39	0.56	0.58	0.31	0.43	0.51	0.48	0.38	65
理学系（2024前期）	0.32	0.27	0.43	0.44	0.46	0.33	0.41	0.49	0.28	0.44	0.44	0.36	0.29	87
前年差（2025-2024）	-0.04	0.08	0.03	0.00	0.09	0.06	0.15	0.09	0.03	-0.01	0.07	0.12	0.09	
生命科学系（2025前期）	0.27	0.19	0.40	0.39	0.40	0.39	0.34	0.35	0.18	0.33	0.31	0.28	0.24	24
生命科学系（2024前期）	0.39	0.23	0.37	0.45	0.45	0.41	0.41	0.52	0.32	0.36	0.35	0.35	0.28	24
前年差（2025-2024）	-0.12	-0.04	0.03	-0.06	-0.05	-0.02	-0.07	-0.17	-0.14	-0.03	-0.04	-0.07	-0.04	
情報システムデザイン学系（2025前期）	0.22	0.27	0.47	0.47	0.46	0.48	0.45	0.46	0.35	0.42	0.44	0.37	0.32	53
情報システムデザイン学系（2024前期）	0.28	0.17	0.35	0.31	0.40	0.31	0.40	0.39	0.28	0.32	0.36	0.29	0.22	54
前年差（2025-2024）	-0.06	0.10	0.12	0.16	0.06	0.17	0.05	0.07	0.07	0.10	0.08	0.08	0.10	
機械工学系（2025前期）	0.21	0.31	0.29	0.31	0.40	0.33	0.35	0.34	0.28	0.26	0.29	0.30	0.21	21
機械工学系（2024前期）	0.30	0.40	0.42	0.49	0.50	0.50	0.54	0.56	0.55	0.44	0.43	0.40	0.36	22
前年差（2025-2024）	-0.09	-0.09	-0.13	-0.18	-0.10	-0.17	-0.19	-0.22	-0.27	-0.18	-0.14	-0.10	-0.15	
電子情報・生体医工学系（2025前期）	0.17	0.29	0.34	0.34	0.36	0.36	0.36	0.37	0.28	0.39	0.38	0.36	0.29	29
電子情報・生体医工学系（2024前期）	0.55	0.54	0.42	0.52	0.60	0.59	0.47	0.47	0.36	0.42	0.43	0.40	0.43	27
前年差（2025-2024）	-0.38	-0.25	-0.08	-0.18	-0.24	-0.23	-0.11	-0.10	-0.08	-0.03	-0.05	-0.04	-0.14	
建築・都市環境学系（2025前期）	0.20	0.23	0.31	0.32	0.43	0.37	0.31	0.33	0.24	0.36	0.38	0.29	0.28	27
建築・都市環境学系（2024前期）	0.29	0.20	0.27	0.32	0.36	0.39	0.35	0.32	0.26	0.34	0.44	0.32	0.28	28
前年差（2025-2024）	-0.09	0.03	0.04	0.00	0.07	-0.02	-0.04	0.01	-0.02	0.02	-0.06	-0.03	0.00	
教養教育センター（理工学部）（2025前期）	0.23	0.26	0.38	0.38	0.43	0.37	0.41	0.40	0.33	0.35	0.48	0.38	0.29	150
共通教育群（2024前期）	0.28	0.30	0.38	0.34	0.41	0.34	0.44	0.42	0.25	0.37	0.54	0.38	0.26	127
前年差（2025-2024）	-0.05	-0.04	0.00	0.04	0.02	0.03	-0.03	-0.02	0.08	-0.02	-0.06	0.00	0.03	
総計（2025前期）	0.24	0.28	0.42	0.41	0.47	0.40	0.46	0.46	0.33	0.39	0.45	0.39	0.31	369
総計（2024前期）	0.33	0.31	0.40	0.41	0.47	0.39	0.45	0.48	0.32	0.41	0.47	0.37	0.30	369
前年差（2025-2024）	-0.09	-0.03	0.02	0.00	0.00	0.01	0.01	-0.02	0.01	-0.02	-0.02	0.02	0.01	

※専任教員のみ

回答

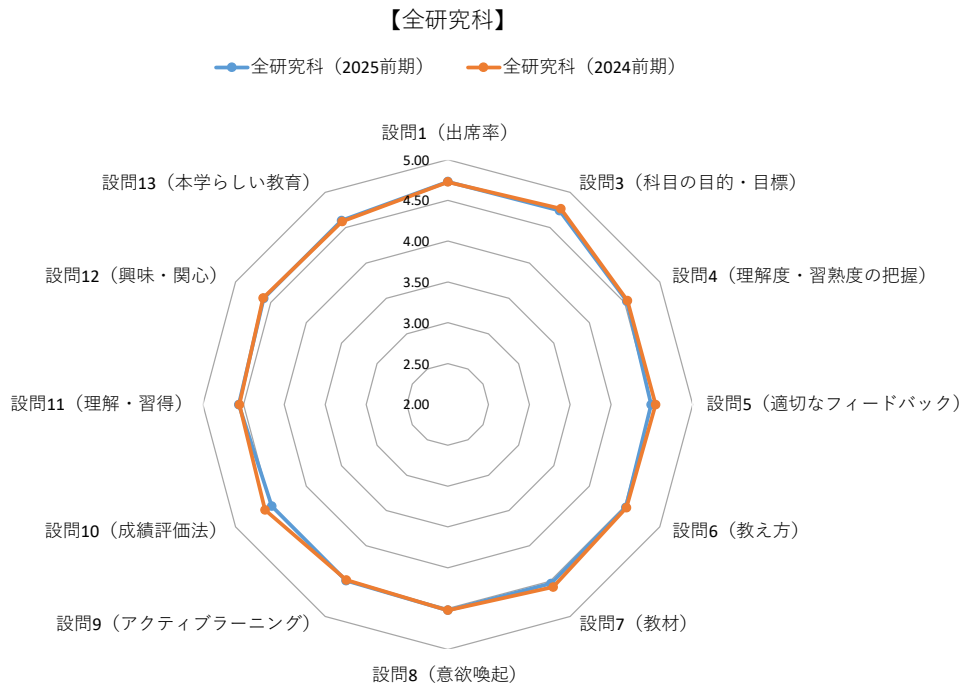
教員所属	設問2	N値
理学士系（2025前期）	3.14	65
理学士系（2024前期）	3.04	87
前年差（2025-2024）	0.10	
生命科学系（2025前期）	3.44	24
生命科学系（2024前期）	3.21	24
前年差（2025-2024）	0.23	
情報システムデザイン学士系（2025前期）	2.88	53
情報システムデザイン学士系（2024前期）	2.95	54
前年差（2025-2024）	-0.07	
機械工学士系（2025前期）	3.58	21
機械工学士系（2024前期）	3.42	22
前年差（2025-2024）	0.16	
電子情報・生体医工学士系（2025前期）	3.17	29
電子情報・生体医工学士系（2024前期）	3.29	27
前年差（2025-2024）	-0.12	
建築・都市環境学士系（2025前期）	3.13	27
建築・都市環境学士系（2024前期）	3.12	28
前年差（2025-2024）	0.01	
教養教育センター（理工学部）（2025前期）	2.65	150
共通教育群（2024前期）	2.43	127
前年差（2025-2024）	0.22	
総計（2025前期）	2.95	369
総計（2024前期）	2.87	369
前年差（2025-2024）	0.08	



標準偏差

教員所属	設問2	N値
理学士系（2025前期）	0.67	65
理学士系（2024前期）	0.62	87
前年差（2025-2024）	0.05	
生命科学系（2025前期）	0.59	24
生命科学系（2024前期）	0.63	24
前年差（2025-2024）	-0.04	
情報システムデザイン学士系（2025前期）	0.58	53
情報システムデザイン学士系（2024前期）	0.58	54
前年差（2025-2024）	0.00	
機械工学士系（2025前期）	0.86	21
機械工学士系（2024前期）	0.75	22
前年差（2025-2024）	0.11	
電子情報・生体医工学士系（2025前期）	0.93	29
電子情報・生体医工学士系（2024前期）	0.81	27
前年差（2025-2024）	0.12	
建築・都市環境学士系（2025前期）	0.65	27
建築・都市環境学士系（2024前期）	0.60	28
前年差（2025-2024）	0.05	
教養教育センター（理工学部）（2025前期）	0.77	150
共通教育群（2024前期）	0.63	127
前年差（2025-2024）	0.14	
総計（2025前期）	0.79	369
総計（2024前期）	0.73	369
前年差（2025-2024）	0.06	

2025年度前期 授業アンケート集計



回答

教員所属	設問1	設問3	設問4	設問5	設問6	設問7	設問8	設問9	設問10	設問11	設問12	設問13	総計	N値
全研究科（2025前期）	4.73	4.74	4.53	4.49	4.52	4.53	4.52	4.49	4.49	4.56	4.60	4.60	4.50	191
全研究科（2024前期）	4.72	4.77	4.54	4.54	4.53	4.58	4.52	4.48	4.58	4.55	4.61	4.59	4.50	171
前年差（2025-2024）	0.01	-0.03	-0.01	-0.05	-0.01	-0.05	0.00	0.01	-0.09	0.01	-0.01	0.01	0.00	

※前年差が、0.05以上の項目は青色、0.1以上の項目は太枠青色、-0.05以下の項目は赤色、-0.1以下の項目は太枠赤色で表示

標準偏差

教員所属	設問1	設問3	設問4	設問5	設問6	設問7	設問8	設問9	設問10	設問11	設問12	設問13	総計	N値
全研究科（2025前期）	0.46	0.41	0.44	0.48	0.48	0.45	0.46	0.51	0.53	0.38	0.39	0.40	0.37	191
全研究科（2024前期）	0.39	0.35	0.70	0.70	0.69	0.57	0.67	0.75	0.68	0.57	0.57	0.57	0.46	171
前年差（2025-2024）	0.07	0.06	-0.26	-0.22	-0.21	-0.12	-0.21	-0.24	-0.15	-0.19	-0.18	-0.17	-0.09	

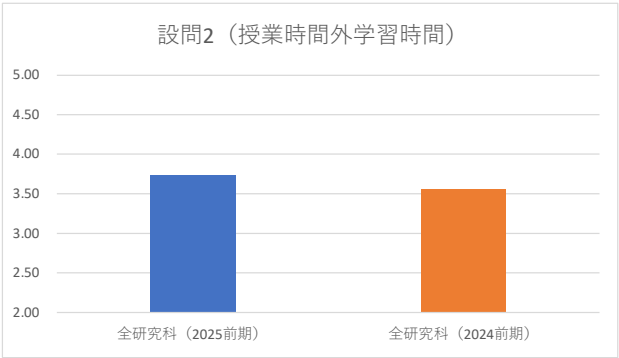
※専任教員のみ

回答

教員所属	設問2	N値
全研究科（2025前期）	3.74	191
全研究科（2024前期）	3.57	171
前年差（2025-2024）	0.17	

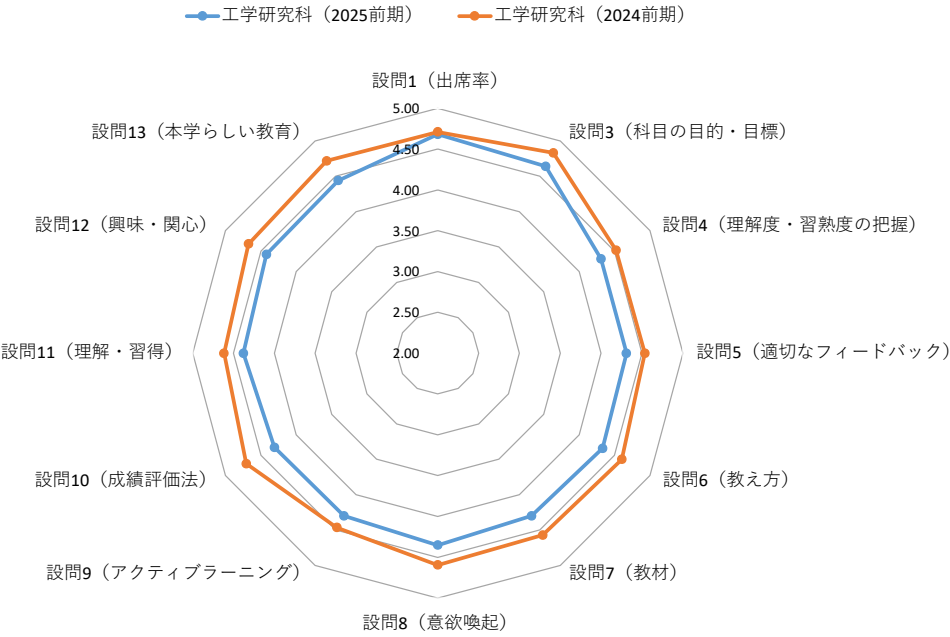
標準偏差

教員所属	設問2	N値
全研究科（2025前期）	0.97	191
全研究科（2024前期）	1.11	171
前年差（2025-2024）	-0.14	





【工学研究科】



回答

教員所属	設問1	設問3	設問4	設問5	設問6	設問7	設問8	設問9	設問10	設問11	設問12	設問13	総計	N値
工学研究科（2025前期）	4.68	4.64	4.31	4.31	4.33	4.30	4.35	4.30	4.31	4.38	4.42	4.44	4.32	57
工学研究科（2024前期）	4.71	4.83	4.52	4.54	4.60	4.57	4.59	4.47	4.71	4.62	4.67	4.72	4.51	51
前年差（2025-2024）	-0.03	-0.19	-0.21	-0.23	-0.27	-0.27	-0.24	-0.17	-0.40	-0.24	-0.25	-0.28	-0.19	

※前年差が、0.05～0.09の項目は緑色、0.1以上の項目は青色、－0.05～－0.09の項目は橙色、－0.1以下の項目は赤色で表示

標準偏差

教員所属	設問1	設問3	設問4	設問5	設問6	設問7	設問8	設問9	設問10	設問11	設問12	設問13	総計	N値
工学研究科（2025前期）	0.40	0.33	0.40	0.39	0.40	0.40	0.38	0.42	0.38	0.32	0.33	0.33	0.29	57
工学研究科（2024前期）	0.40	0.31	0.81	0.81	0.66	0.67	0.61	0.84	0.49	0.57	0.61	0.52	0.46	51
前年差（2025-2024）	0.00	0.02	-0.41	-0.42	-0.26	-0.27	-0.23	-0.42	-0.11	-0.25	-0.28	-0.19	-0.17	

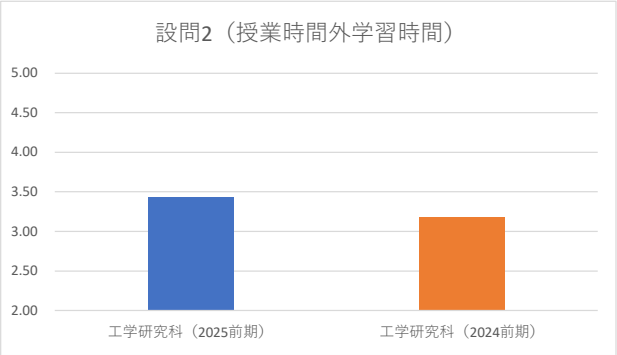
※専任教員のみ

回答

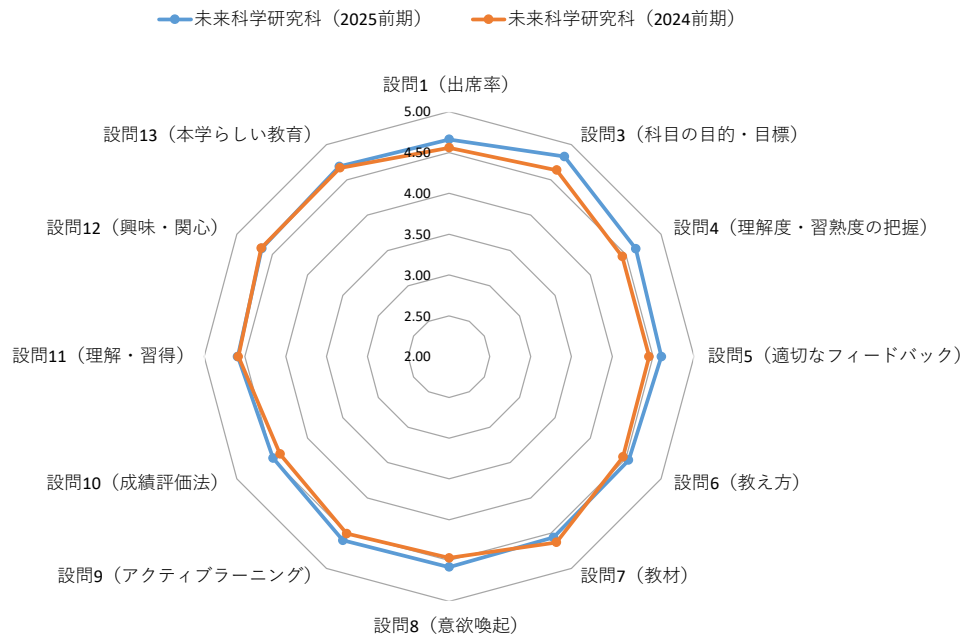
教員所属	設問2	N値
工学研究科（2025前期）	3.44	57
工学研究科（2024前期）	3.18	51
前年差（2025-2024）	0.26	

標準偏差

教員所属	設問2	N値
工学研究科（2025前期）	0.81	57
工学研究科（2024前期）	1.13	51
前年差（2025-2024）	-0.32	



【未来科学研究科】



回答

教員所属	設問1	設問3	設問4	設問5	設問6	設問7	設問8	設問9	設問10	設問11	設問12	設問13	総計	N値
未来科学研究科 (2025前期)	4.66	4.83	4.64	4.60	4.54	4.56	4.58	4.60	4.49	4.59	4.65	4.69	4.54	35
未来科学研究科 (2024前期)	4.56	4.64	4.45	4.45	4.46	4.63	4.47	4.51	4.39	4.58	4.66	4.67	4.48	30
前年差 (2025-2024)	0.10	0.19	0.19	0.15	0.08	-0.07	0.11	0.09	0.10	0.01	-0.01	0.02	0.06	

※前年差が、0.05～0.09の項目は緑色、0.1以上の項目は青色、－0.05～－0.09の項目は橙色、－0.1以下の項目は赤色で表示

標準偏差

教員所属	設問1	設問3	設問4	設問5	設問6	設問7	設問8	設問9	設問10	設問11	設問12	設問13	総計	N値
未来科学研究科 (2025前期)	0.44	0.30	0.37	0.42	0.37	0.45	0.34	0.38	0.71	0.30	0.32	0.30	0.28	35
未来科学研究科 (2024前期)	0.44	0.44	0.78	0.76	0.86	0.44	0.74	0.59	0.89	0.34	0.34	0.33	0.45	30
前年差 (2025-2024)	0.00	-0.14	-0.41	-0.34	-0.49	0.01	-0.40	-0.21	-0.18	-0.04	-0.02	-0.03	-0.17	

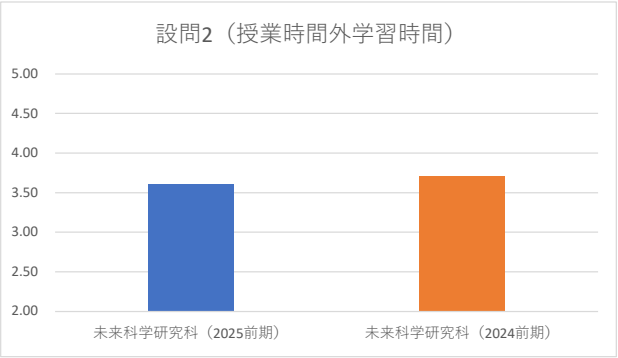
※専任教員のみ

回答

教員所属	設問2	N値
未来科学研究科 (2025前期)	3.61	35
未来科学研究科 (2024前期)	3.71	30
前年差 (2025-2024)	-0.10	

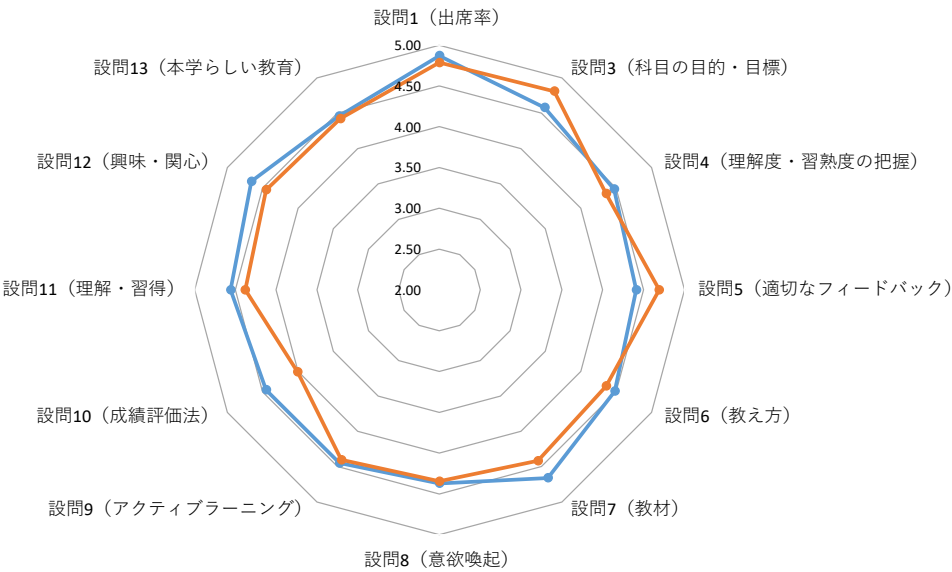
標準偏差

教員所属	設問2	N値
未来科学研究科 (2025前期)	0.99	35
未来科学研究科 (2024前期)	1.07	30
前年差 (2025-2024)	-0.08	



【システムデザイン工学研究科】

システムデザイン工学研究科（2025前期）      システムデザイン工学研究科（2024前期）



回答

教員所属	設問1	設問3	設問4	設問5	設問6	設問7	設問8	設問9	設問10	設問11	設問12	設問13	総計	N値
システムデザイン工学研究科（2025前期）	4.87	4.58	4.47	4.41	4.48	4.66	4.37	4.45	4.45	4.56	4.66	4.46	4.47	14
システムデザイン工学研究科（2024前期）	4.79	4.81	4.36	4.69	4.36	4.42	4.35	4.40	4.01	4.38	4.45	4.42	4.41	14
前年差（2025-2024）	0.08	-0.23	0.11	-0.28	0.12	0.24	0.02	0.05	0.44	0.18	0.21	0.04	0.06	

※前年差が、0.05～0.09の項目は緑色、0.1以上の項目は青色、－0.05～－0.09の項目は橙色、－0.1以下の項目は赤色で表示

標準偏差

教員所属	設問1	設問3	設問4	設問5	設問6	設問7	設問8	設問9	設問10	設問11	設問12	設問13	総計	N値
システムデザイン工学研究科（2025前期）	0.20	0.88	0.52	0.63	0.74	0.37	0.63	0.60	0.65	0.38	0.34	0.56	0.42	14
システムデザイン工学研究科（2024前期）	0.37	0.31	1.02	0.44	1.02	0.70	1.09	1.04	1.20	1.02	1.03	1.03	0.67	14
前年差（2025-2024）	-0.17	0.57	-0.50	0.19	-0.28	-0.33	-0.46	-0.44	-0.55	-0.64	-0.69	-0.47	-0.25	

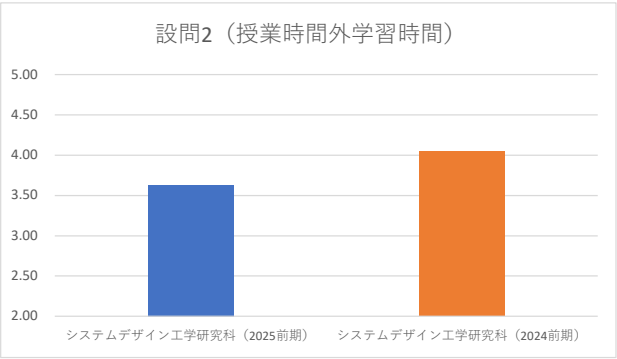
※専任教員のみ

回答

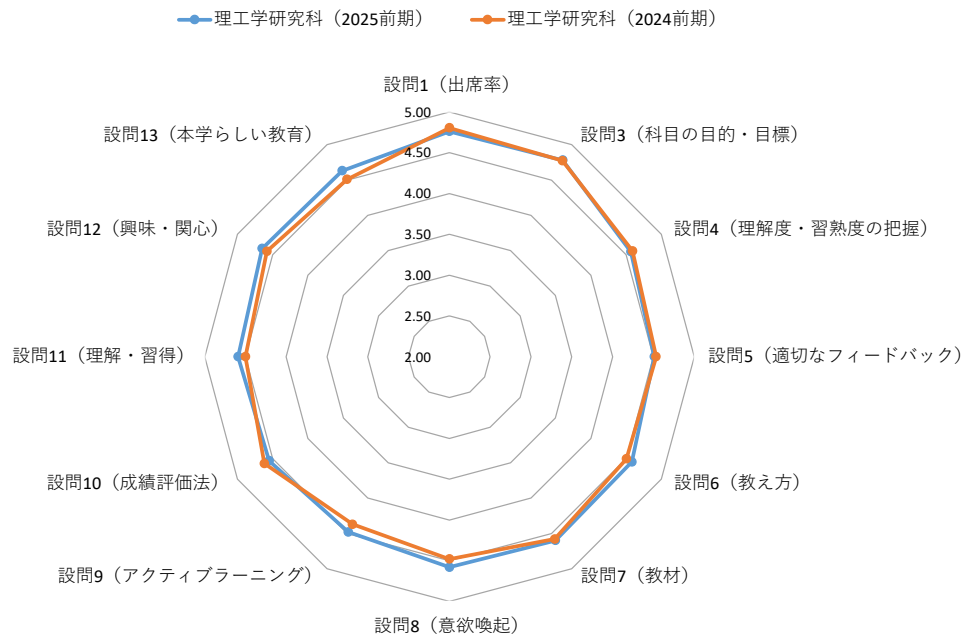
教員所属	設問2	N値
システムデザイン工学研究科（2025前期）	3.63	14
システムデザイン工学研究科（2024前期）	4.05	14
前年差（2025-2024）	-0.42	

標準偏差

教員所属	設問2	N値
システムデザイン工学研究科（2025前期）	0.90	14
システムデザイン工学研究科（2024前期）	0.97	14
前年差（2025-2024）	-0.07	



【理工学研究科】



回答

教員所属	設問1	設問3	設問4	設問5	設問6	設問7	設問8	設問9	設問10	設問11	設問12	設問13	総計	N値
理工学研究科（2025前期）	4.76	4.78	4.57	4.51	4.58	4.60	4.58	4.48	4.55	4.59	4.65	4.63	4.55	70
理工学研究科（2024前期）	4.80	4.77	4.59	4.53	4.50	4.58	4.48	4.37	4.62	4.50	4.58	4.51	4.50	62
前年差（2025-2024）	-0.04	0.01	-0.02	-0.02	0.08	0.02	0.10	0.11	-0.07	0.09	0.07	0.12	0.05	

※前年差が、0.05～0.09の項目は緑色、0.1以上の項目は青色、－0.05～－0.09の項目は橙色、－0.1以下の項目は赤色で表示

標準偏差

教員所属	設問1	設問3	設問4	設問5	設問6	設問7	設問8	設問9	設問10	設問11	設問12	設問13	総計	N値
理工学研究科（2025前期）	0.54	0.35	0.43	0.50	0.48	0.44	0.48	0.58	0.48	0.40	0.42	0.43	0.39	70
理工学研究科（2024前期）	0.35	0.34	0.47	0.65	0.56	0.54	0.57	0.69	0.49	0.53	0.50	0.57	0.41	62
前年差（2025-2024）	0.19	0.01	-0.04	-0.15	-0.08	-0.10	-0.09	-0.11	-0.01	-0.13	-0.08	-0.14	-0.02	

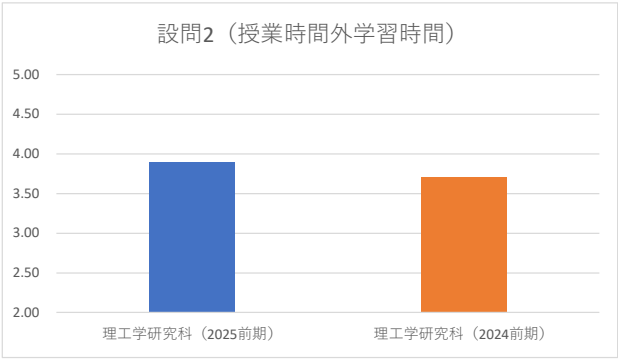
※専任教員のみ

回答

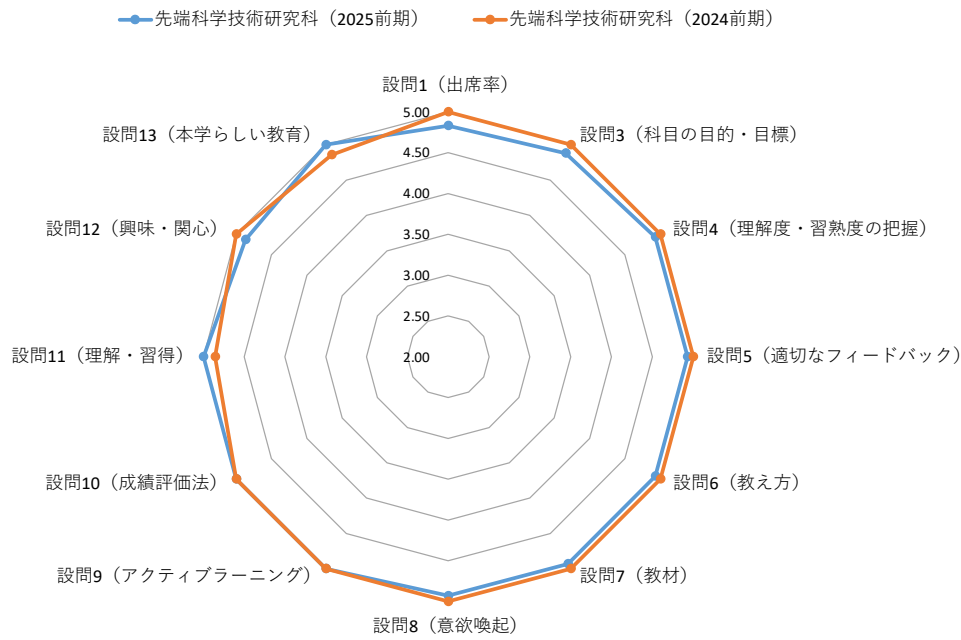
教員所属	設問2	N値
理工学研究科（2025前期）	3.90	70
理工学研究科（2024前期）	3.71	62
前年差（2025-2024）	0.19	

標準偏差

教員所属	設問2	N値
理工学研究科（2025前期）	0.96	70
理工学研究科（2024前期）	1.01	62
前年差（2025-2024）	-0.05	



【先端科学技術研究科】



回答

教員所属	設問1	設問3	設問4	設問5	設問6	設問7	設問8	設問9	設問10	設問11	設問12	設問13	総計	N値
先端科学技術研究科（2025前期）	4.83	4.88	4.93	4.93	4.93	4.93	4.93	5.00	5.00	5.00	4.87	5.00	4.91	15
先端科学技術研究科（2024前期）	5.00	5.00	5.00	5.00	5.00	5.00	5.00	5.00	5.00	4.86	5.00	4.86	4.97	14
前年差（2025-2024）	-0.17	-0.12	-0.07	-0.07	-0.07	-0.07	-0.07	0.00	0.00	0.14	-0.13	0.14	-0.06	

※前年差が、0.05～0.09の項目は緑色、0.1以上の項目は青色、－0.05～－0.09の項目は橙色、－0.1以下の項目は赤色で表示

標準偏差

教員所属	設問1	設問3	設問4	設問5	設問6	設問7	設問8	設問9	設問10	設問11	設問12	設問13	総計	N値
先端科学技術研究科（2025前期）	0.35	0.29	0.25	0.25	0.25	0.25	0.25	0.00	0.00	0.00	0.34	0.00	0.13	15
先端科学技術研究科（2024前期）	0.00	0.00	0.00	0.00	0.00	0.00	0.00	0.00	0.00	0.35	0.00	0.35	0.08	14
前年差（2025-2024）	0.35	0.29	0.25	0.25	0.25	0.25	0.25	0.00	0.00	-0.35	0.34	-0.35	0.05	

※専任教員のみ

回答

教員所属	設問2	N値
先端科学技術研究科（2025前期）	4.60	15
先端科学技術研究科（2024前期）	4.86	14
前年差（2025-2024）	-0.26	

標準偏差

教員所属	設問2	N値
先端科学技術研究科（2025前期）	0.88	15
先端科学技術研究科（2024前期）	0.35	14
前年差（2025-2024）	0.53	

