

令和 8 年 3 月

2025（令和 7）年度後期授業アンケート実施状況について（報告）

東京電機大学

各学部・研究科において実施した後期授業アンケートの実施状況について、以下のとおり報告いたします。

1. 実施状況

各学部・研究科における後期授業アンケートの実施状況は次のとおり。

2025年度後期授業アンケート

	職種	学部			大学院		
		千住	鳩山	合計	千住	鳩山	合計
対象教員	常勤	197	99	296	51	34	85
	非常勤	108	40	148	16	9	25
授業実施科目数		831	411	1,242	97	68	165
履修者数（延べ数）		52,629	24,142	76,771	3,085	1,688	4,773
回答者数（延べ数）		11,941	6,437	18,378	488	273	761
回答率		22.7%	26.7%	23.9%	15.8%	16.2%	15.9%

（参考）2024年度後期

	職種	学部			大学院		
		千住	鳩山	合計	千住	鳩山	合計
対象教員	常勤	204	102	306	47	42	89
	非常勤	116	41	157	13	9	22
授業実施科目数		883	437	1,320	104	80	184
履修者数（延べ数）		52,395	24,103	76,498	2,781	2,243	5,024
回答者数（延べ数）		12,729	6,258	18,987	369	374	743
回答率		24.3%	26.0%	24.8%	13.3%	16.7%	14.8%

※アンケート実施科目が集計対象。

※同一教員が学部・大学院で担当授業がある場合それぞれにカウントした。

2. 回答結果

回答率について、大学全体では昨年度後期と比較して、学部は微減、大学院は微増となった(学部：0.9%減、大学院：1.1%増)。キャンパス別に見ても、両キャンパスとも昨年度後期から大きな変化は見られなかった(千住学部：1.6%減、鳩山学部：0.7%増、千住大学院：2.5%増、鳩山大学院：0.5%減)。

定量集計結果について、学部全体では昨年度後期より総計値が若干増加した(0.05 増)。

学部別で見た場合、未来科学部、理工学部、教養教育センター(千住)の総計値が、それぞれ 0.07 増加した。

学科・学系・教養教育センターの所属別で見ると、千住学部では特に建築学科(総計値：0.18 増)、自然科学基礎系(総計値：0.18 増)の値が全般的に上昇、理工学部では特に機械工学系(総計値：0.29 増)の値が全般的に上昇した。

大学院では、全研究科で見ると総計値に関しては前年度後期と大きな変化は見られなかった。ただ、工学研究科(総計値：0.33 減)およびシステムデザイン工学研究科(総計値：0.45 減)においては、全般的に値が低下した結果となった。

3. 回答結果における自由記述欄の主な内容について

履修件数 81,544 件のうち、自由記述については設問 14「良かった点」の記入が 5,691 件(履修件数全体の 6.98%、昨年度後期は 7.0%)、設問 15「改善提案」の記入が 2,669 件(同 3.27%、昨年度後期は 3.6%)であった。設問 14、15 両コメントは、本学の授業改善に直接役立つ可能性の高い情報であるために、今後も注視する必要がある。

授業アンケートが各教員個人の授業改善に資する資料である点を考慮し、個別の授業に言及することは本報告の対象外とする。

設問 15 の分類によって見出された頻出の論点は以下のとおりである。(「」はカテゴリに含まれる主な語彙。)

課題・試験・評価：「テスト」「課題」「問題」「レポート」「提出」「評価」「解答」「期末」
学生のネガティブな感情と印象：「思う」「感じる」「もう少し」「多い」「少し」「難しい」
「改善」

授業の構成と内容：「講義」「資料」「内容」「説明」「実験」「教員」「スライド」「教科書」

授業運営と学習環境：「時間」「演習」「人」「グループ」「WEBCLASS」

理解促進と学習支援：「理解」「分かる」「見る」「解説」

以 上

【参考】授業アンケート設問

(出席率)

問1. あなたのこの授業への出席率はどの程度でしたか。()内は14回授業での欠席回数
5、100% 4、80%以上100%未満(1~2回欠席) 3、70%以上80%未満(3~4回欠席)
2、50%以上70%未満(5~7回欠席) 1、50%未満(8回以上欠席)

(授業時間外学習時間)

問2. この授業について、予習・復習や課題など、授業時間外に取り組んだ学習時間は、
1週間あたり平均してどの程度でしたか。
5、3時間以上 4、2時間以上3時間未満 3、1時間以上2時間未満 2、1時間未満
1、全くしなかった

(科目の目的・目標)

問3. 実際の授業とシラバスに書かれた科目の目的や達成目標は合致していましたか。
0、シラバスを読んでいない、覚えていない 5、「はい」 4、どちらかと言えば
「はい」 3、どちらともいえない 2、どちらかと言えば「いいえ」 1、「いいえ」

(理解度・習熟度の把握)

問4. 教員は学生の理解度・習熟度を把握しながら授業を進めていましたか(小レポート、
小テスト、課題提出、アンケート、問いかけなど)。
5、「はい」 4、どちらかと言えば「はい」 3、どちらともいえない
2、どちらかと言えば「いいえ」 1、「いいえ」

(適切なフィードバック)

問5. 授業に関して提出した課題(レポートや小テストを含む)に対する教員のフィードバック(解答例や評価の開示、レポートの返却、代表的なレポートに対する教員のコメント等のいずれか)は、適切だと思いましたか。
5、「はい」 4、どちらかと言えば「はい」 3、どちらともいえない
2、どちらかと言えば「いいえ」 1、「いいえ」

(教え方)

問6. 教員の教え方はあなたにとって適切でしたか(説明のわかりやすさ、時間配分、明瞭な指示など)。
5、「はい」 4、どちらかと言えば「はい」 3、どちらともいえない
2、どちらかと言えば「いいえ」 1、「いいえ」

(教材)

問7. 教材は役立ちましたか(テキスト・配布資料・デジタルコンテンツ、レポート課題・事前事後学習の課題など)。
5、「はい」 4、どちらかと言えば「はい」 3、どちらともいえない
2、どちらかと言えば「いいえ」 1、「いいえ」

(意欲喚起)

問8. 教員は、学生が授業に意欲的に取り組めるように工夫していましたか。
5、「はい」 4、どちらかと言えば「はい」 3、どちらともいえない
2、どちらかと言えば「いいえ」 1、「いいえ」

(アクティブラーニング)

問 9. 授業中の能動的学習や学習参加(一方的な講義に終始せず、学生を参加させたり、興味を促したりする工夫)は、学びの定着に役立ちましたか。

- 5、「はい」 4、どちらかと言えば「はい」 3、どちらともいえない
2、どちらかと言えば「いいえ」 1、「いいえ」

(成績評価法)

問 10. 教員は、成績評価の方法や基準をシラバスや口頭、配布資料などで明確に示しましたか。

- 5、「はい」 4、どちらかと言えば「はい」 3、どちらともいえない
2、どちらかと言えば「いいえ」 1、「いいえ」

(理解・習得)

問 11. この科目の授業内容を理解・習得できましたか。

- 5、「はい」 4、どちらかと言えば「はい」 3、どちらともいえない
2、どちらかと言えば「いいえ」 1、「いいえ」

(興味・関心)

問 12. この科目の内容について、興味と関心が深まりましたか。

- 5、「はい」 4、どちらかと言えば「はい」 3、どちらともいえない
2、どちらかと言えば「いいえ」 1、「いいえ」

(本学らしい教育)

問 13. 本学では、建学の精神「実学尊重」ならびに教育・研究理念「技術は人なり」を具現化する教育に取り組んでいます。

このことを踏まえて、授業中に提供された「科学技術の実用性や奥深さに関する話題」あるいは (or) 「科学技術者に求められる人間性や教養に関する話題」は、学びへの興味喚起や意欲向上に役立ちましたか。

- 5、「はい」 4、どちらかと言えば「はい」 3、どちらともいえない
2、どちらかと言えば「いいえ」 1、「いいえ」

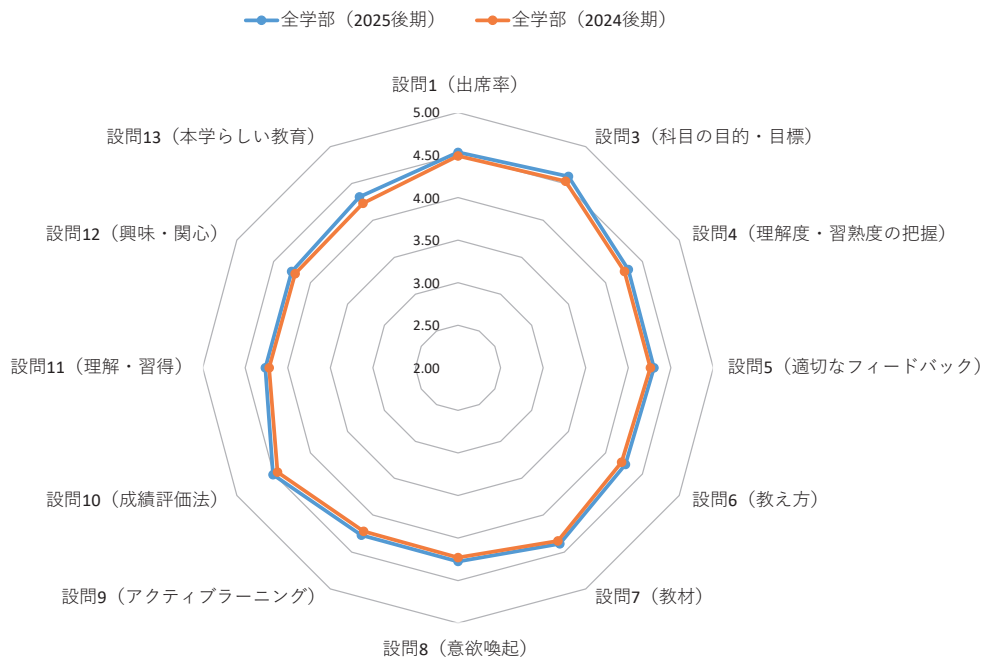
(自由記述欄)

問 14. この授業について、良かった点を具体的に書いてください。

問 15. この授業について、改善した方がよい点、改善のための提案

2025年度後期 授業アンケート集計

【全学部】



回答

教員所属	設問1	設問3	設問4	設問5	設問6	設問7	設問8	設問9	設問10	設問11	設問12	設問13	総計	N値
全学部 (2025後期)	4.53	4.60	4.31	4.30	4.27	4.39	4.28	4.27	4.51	4.26	4.26	4.32	4.25	927
全学部 (2024後期)	4.49	4.53	4.26	4.26	4.22	4.35	4.23	4.22	4.45	4.22	4.21	4.23	4.20	981
前年差 (2025-2024)	0.04	0.07	0.05	0.04	0.05	0.04	0.05	0.05	0.06	0.04	0.05	0.09	0.05	

※前年差が、0.05以上の項目は青色、0.1以上の項目は太枠青色、-0.05以下の項目は赤色、-0.1以下の項目は太枠赤色で表示

標準偏差

教員所属	設問1	設問3	設問4	設問5	設問6	設問7	設問8	設問9	設問10	設問11	設問12	設問13	総計	N値
全学部 (2025後期)	0.38	0.34	0.47	0.48	0.51	0.46	0.50	0.54	0.38	0.45	0.49	0.43	0.33	927
全学部 (2024後期)	0.49	0.43	0.55	0.53	0.58	0.50	0.55	0.58	0.46	0.52	0.54	0.52	0.40	981
前年差 (2025-2024)	-0.11	-0.09	-0.08	-0.05	-0.07	-0.04	-0.05	-0.04	-0.08	-0.07	-0.05	-0.09	-0.07	

※教員所属は、教養教育センター及び国際センターを含む

※専任教員のみ

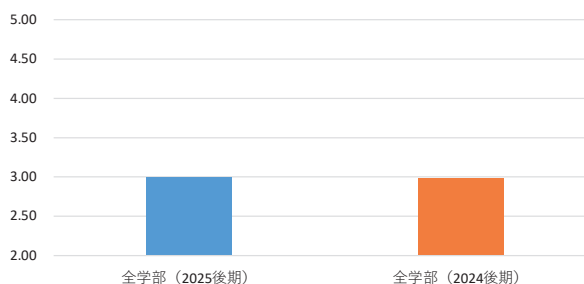
回答

教員所属	設問2	N値
全学部 (2025後期)	3.00	927
全学部 (2024後期)	2.99	981
前年差 (2025-2024)	0.01	

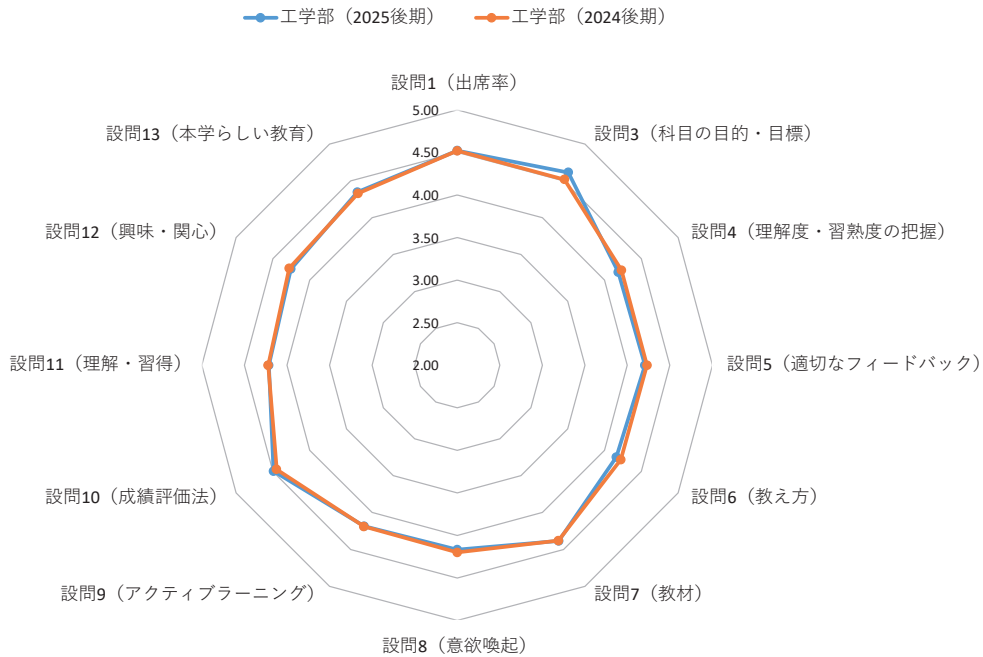
標準偏差

教員所属	設問2	N値
全学部 (2025後期)	0.78	927
全学部 (2024後期)	0.79	981
前年差 (2025-2024)	-0.01	

設問2 (授業時間外学習時間)



【工学部】



回答

教員所属	設問1	設問3	設問4	設問5	設問6	設問7	設問8	設問9	設問10	設問11	設問12	設問13	総計	N値
工学部 (2025後期)	4.52	4.62	4.19	4.21	4.16	4.39	4.17	4.18	4.49	4.21	4.26	4.35	4.22	190
工学部 (2024後期)	4.52	4.52	4.23	4.23	4.22	4.38	4.20	4.19	4.45	4.22	4.28	4.33	4.22	199
前年差 (2025-2024)	0.00	0.10	-0.04	-0.02	-0.06	0.01	-0.03	-0.01	0.04	-0.01	-0.02	0.02	0.00	

※前年差が、0.05以上の項目は青色、0.1以上の項目は太枠青色、-0.05以下の項目は赤色、-0.1以下の項目は太枠赤色で表示

標準偏差

教員所属	設問1	設問3	設問4	設問5	設問6	設問7	設問8	設問9	設問10	設問11	設問12	設問13	総計	N値
工学部 (2025後期)	0.44	0.37	0.51	0.55	0.51	0.44	0.49	0.53	0.34	0.39	0.44	0.38	0.33	190
工学部 (2024後期)	0.49	0.44	0.58	0.59	0.58	0.51	0.55	0.59	0.51	0.52	0.52	0.49	0.43	199
前年差 (2025-2024)	-0.05	-0.07	-0.07	-0.04	-0.07	-0.07	-0.06	-0.06	-0.17	-0.13	-0.08	-0.11	-0.10	

※専任教員のみ

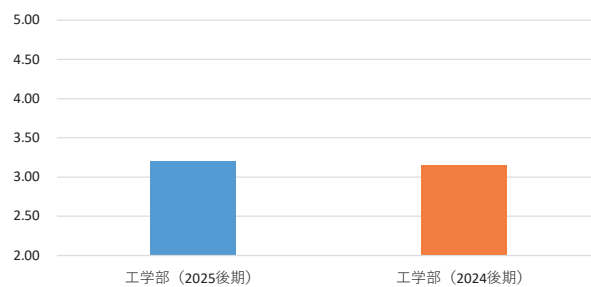
回答

教員所属	設問2	N値
工学部 (2025後期)	3.20	190
工学部 (2024後期)	3.15	199
前年差 (2025-2024)	0.05	

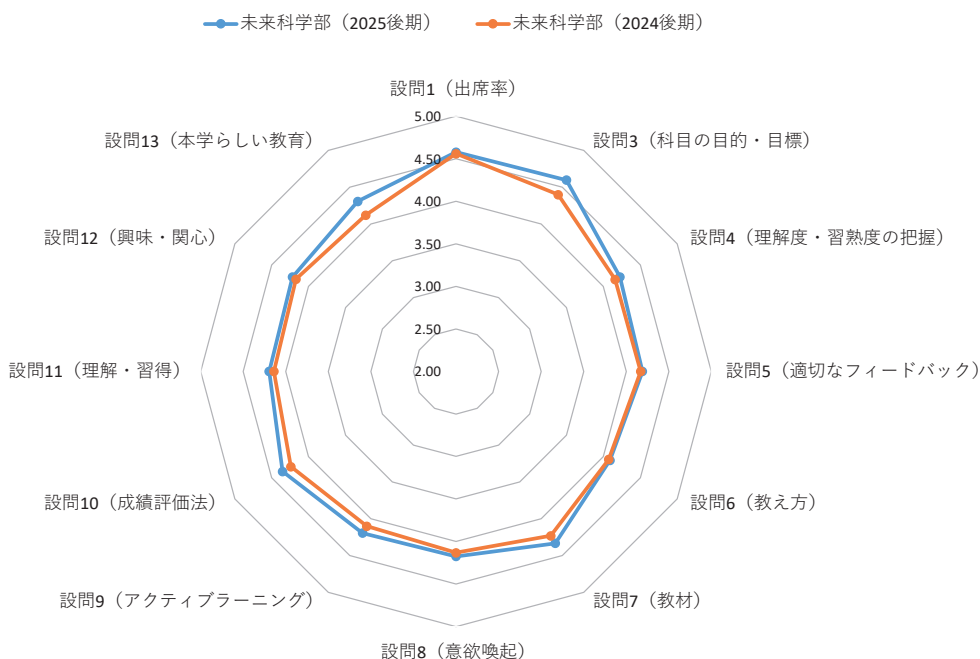
標準偏差

教員所属	設問2	N値
工学部 (2025後期)	0.82	190
工学部 (2024後期)	0.83	199
前年差 (2025-2024)	-0.01	

設問2 (授業時間外学習時間)



【未来科学部】



回答

教員所属	設問1	設問3	設問4	設問5	設問6	設問7	設問8	設問9	設問10	設問11	設問12	設問13	総計	N値
未来科学部 (2025後期)	4.58	4.60	4.22	4.19	4.09	4.33	4.17	4.19	4.35	4.19	4.22	4.31	4.21	81
未来科学部 (2024後期)	4.56	4.40	4.16	4.17	4.07	4.23	4.13	4.10	4.24	4.14	4.17	4.12	4.14	97
前年差 (2025-2024)	0.02	0.20	0.06	0.02	0.02	0.10	0.04	0.09	0.11	0.05	0.05	0.19	0.07	

※前年差が、0.05以上の項目は青色、0.1以上の項目は太枠青色、-0.05以下の項目は赤色、-0.1以下の項目は太枠赤色で表示

標準偏差

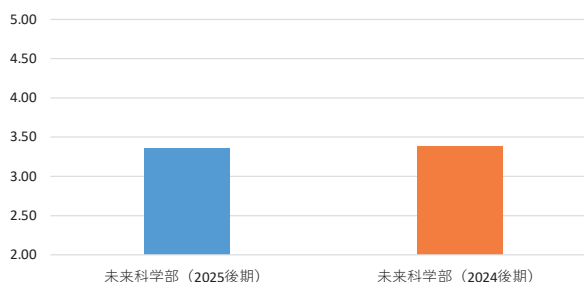
教員所属	設問1	設問3	設問4	設問5	設問6	設問7	設問8	設問9	設問10	設問11	設問12	設問13	総計	N値
未来科学部 (2025後期)	0.32	0.24	0.49	0.51	0.49	0.43	0.49	0.54	0.44	0.43	0.49	0.41	0.32	81
未来科学部 (2024後期)	0.39	0.53	0.58	0.64	0.66	0.58	0.62	0.64	0.57	0.56	0.59	0.66	0.46	97
前年差 (2025-2024)	-0.07	-0.29	-0.09	-0.13	-0.17	-0.15	-0.13	-0.10	-0.13	-0.13	-0.10	-0.25	-0.14	

※専任教員のみ

回答

教員所属	設問2	N値
未来科学部 (2025後期)	3.36	81
未来科学部 (2024後期)	3.38	97
前年差 (2025-2024)	-0.02	

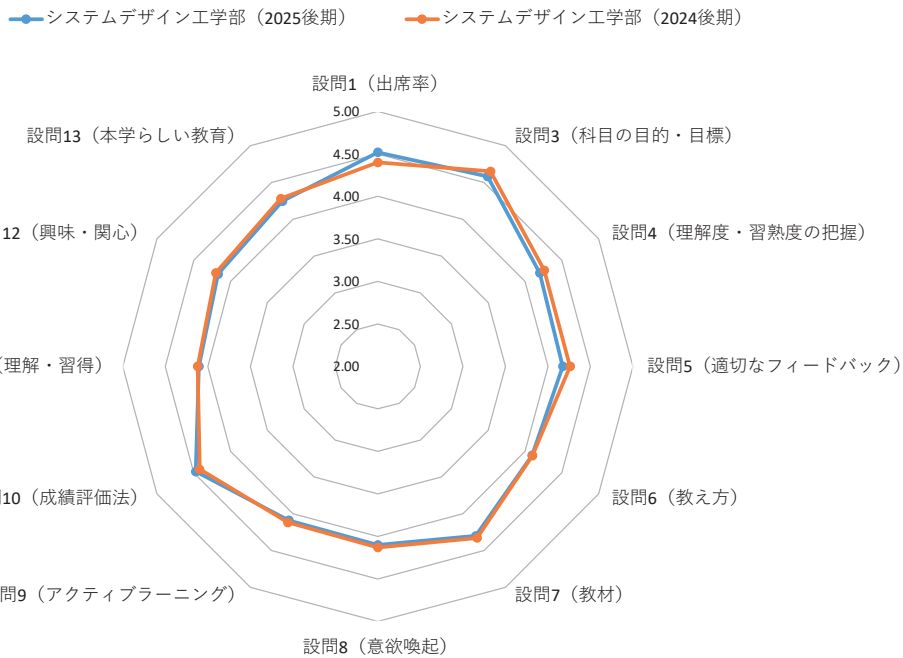
設問2 (授業時間外学習時間)



標準偏差

教員所属	設問2	N値
未来科学部 (2025後期)	0.76	81
未来科学部 (2024後期)	0.83	97
前年差 (2025-2024)	-0.07	

【システムデザイン工学部】



回答

教員所属	設問1	設問3	設問4	設問5	設問6	設問7	設問8	設問9	設問10	設問11	設問12	設問13	総計	N値
システムデザイン工学部 (2025後期)	4.52	4.58	4.20	4.17	4.09	4.30	4.10	4.09	4.47	4.10	4.17	4.24	4.16	66
システムデザイン工学部 (2024後期)	4.40	4.65	4.26	4.26	4.10	4.33	4.13	4.12	4.42	4.12	4.20	4.28	4.18	67
前年差 (2025-2024)	0.12	-0.07	-0.06	-0.09	-0.01	-0.03	-0.03	-0.03	0.05	-0.02	-0.03	-0.04	-0.02	

※前年差が、0.05以上の項目は青色、0.1以上の項目は太枠青色、-0.05以下の項目は赤色、-0.1以下の項目は太枠赤色で表示

標準偏差

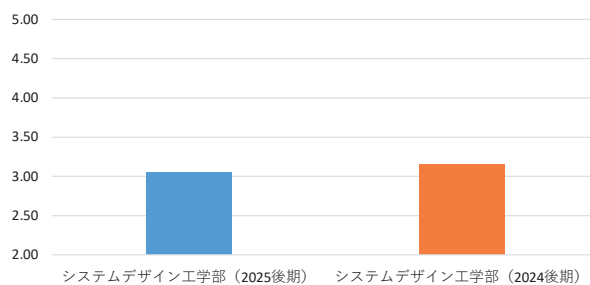
教員所属	設問1	設問3	設問4	設問5	設問6	設問7	設問8	設問9	設問10	設問11	設問12	設問13	総計	N値
システムデザイン工学部 (2025後期)	0.36	0.36	0.48	0.50	0.63	0.49	0.53	0.52	0.36	0.51	0.54	0.42	0.38	66
システムデザイン工学部 (2024後期)	0.75	0.42	0.59	0.58	0.71	0.61	0.65	0.60	0.50	0.69	0.66	0.53	0.48	67
前年差 (2025-2024)	-0.39	-0.06	-0.11	-0.08	-0.08	-0.12	-0.12	-0.08	-0.14	-0.18	-0.12	-0.11	-0.10	

※専任教員のみ

回答

教員所属	設問2	N値
システムデザイン工学部 (2025後期)	3.05	66
システムデザイン工学部 (2024後期)	3.16	67
前年差 (2025-2024)	-0.11	

設問2 (授業時間外学習時間)

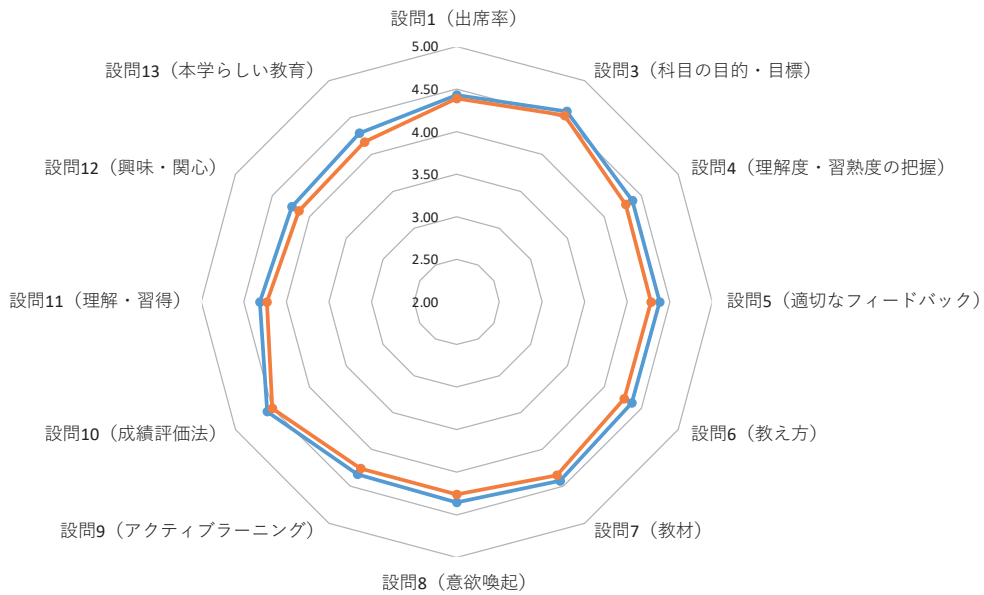


標準偏差

教員所属	設問2	N値
システムデザイン工学部 (2025後期)	0.81	66
システムデザイン工学部 (2024後期)	0.81	67
前年差 (2025-2024)	0.00	

【教養教育センター（千住）】

● 教養教育センター（千住）（2025後期） ● 各系列（千住）（2024後期）



回答

教員所属	設問1	設問3	設問4	設問5	設問6	設問7	設問8	設問9	設問10	設問11	設問12	設問13	総計	N値
教養教育センター（千住）（2025後期）	4.43	4.58	4.38	4.38	4.37	4.43	4.35	4.34	4.57	4.31	4.24	4.29	4.26	266
各系列（千住）（2024後期）	4.39	4.53	4.29	4.28	4.27	4.35	4.26	4.26	4.50	4.23	4.14	4.17	4.19	277
前年差（2025-2024）	0.04	0.05	0.09	0.10	0.10	0.08	0.09	0.08	0.07	0.08	0.10	0.12	0.07	

※前年差が、0.05以上の項目は青色、0.1以上の項目は太枠青色、-0.05以下の項目は赤色、-0.1以下の項目は太枠赤色で表示

標準偏差

教員所属	設問1	設問3	設問4	設問5	設問6	設問7	設問8	設問9	設問10	設問11	設問12	設問13	総計	N値
教養教育センター（千住）（2025後期）	0.40	0.36	0.43	0.44	0.49	0.48	0.48	0.53	0.36	0.42	0.50	0.41	0.32	266
各系列（千住）（2024後期）	0.47	0.43	0.50	0.44	0.53	0.46	0.48	0.50	0.37	0.47	0.52	0.50	0.34	277
前年差（2025-2024）	-0.07	-0.07	-0.07	0.00	-0.04	0.02	0.00	0.03	-0.01	-0.05	-0.02	-0.09	-0.02	

※専任教員のみ

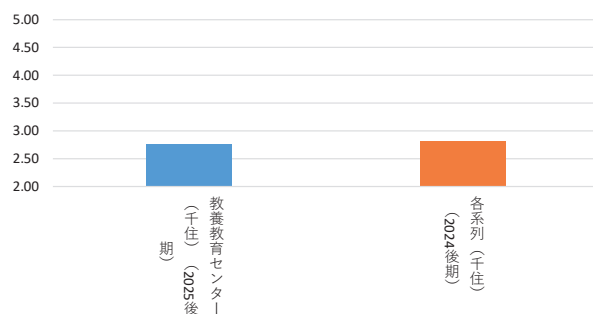
回答

教員所属	設問2	N値
教養教育センター（千住）（2025後期）	2.77	266
各系列（千住）（2024後期）	2.81	277
前年差（2025-2024）	-0.04	

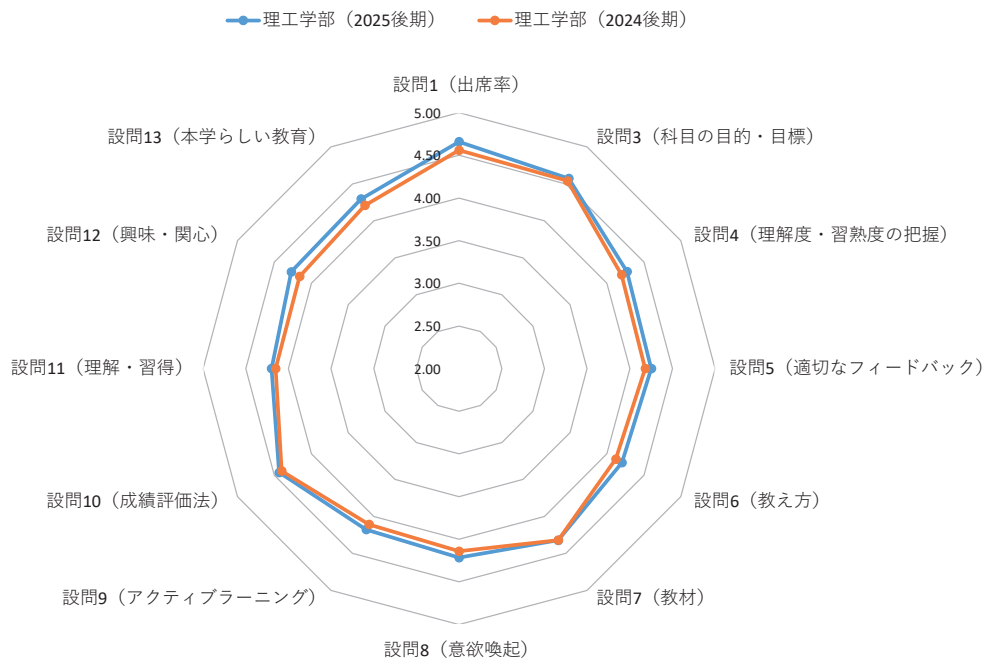
標準偏差

教員所属	設問2	N値
教養教育センター（千住）（2025後期）	0.59	266
各系列（千住）（2024後期）	0.58	277
前年差（2025-2024）	0.01	

設問2（授業時間外学習時間）



【理工学部】



回答

教員所属	設問1	設問3	設問4	設問5	設問6	設問7	設問8	設問9	設問10	設問11	設問12	設問13	総計	N値
理工学部 (2025後期)	4.66	4.57	4.27	4.25	4.20	4.32	4.22	4.18	4.43	4.20	4.27	4.30	4.24	190
理工学部 (2024後期)	4.56	4.54	4.20	4.18	4.12	4.32	4.14	4.11	4.40	4.15	4.16	4.21	4.17	217
前年差 (2025-2024)	0.10	0.03	0.07	0.07	0.08	0.00	0.08	0.07	0.03	0.05	0.11	0.09	0.07	

※前年差が、0.05以上の項目は青色、0.1以上の項目は太枠青色、-0.05以下の項目は赤色、-0.1以下の項目は太枠赤色で表示

標準偏差

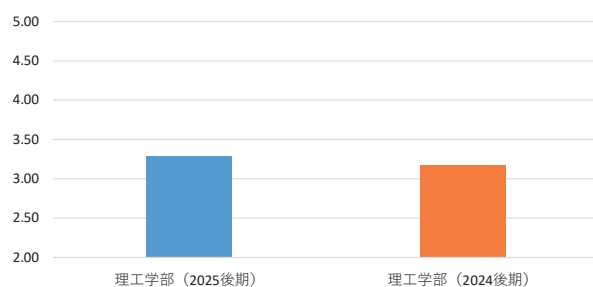
教員所属	設問1	設問3	設問4	設問5	設問6	設問7	設問8	設問9	設問10	設問11	設問12	設問13	総計	N値
理工学部 (2025後期)	0.31	0.36	0.46	0.45	0.50	0.48	0.52	0.59	0.39	0.52	0.52	0.50	0.36	190
理工学部 (2024後期)	0.52	0.41	0.58	0.54	0.57	0.48	0.57	0.64	0.45	0.54	0.53	0.49	0.42	217
前年差 (2025-2024)	-0.21	-0.05	-0.12	-0.09	-0.07	0.00	-0.05	-0.05	-0.06	-0.02	-0.01	0.01	-0.06	

※専任教員のみ

回答

教員所属	設問2	N値
理工学部 (2025後期)	3.29	190
理工学部 (2024後期)	3.17	217
前年差 (2025-2024)	0.12	

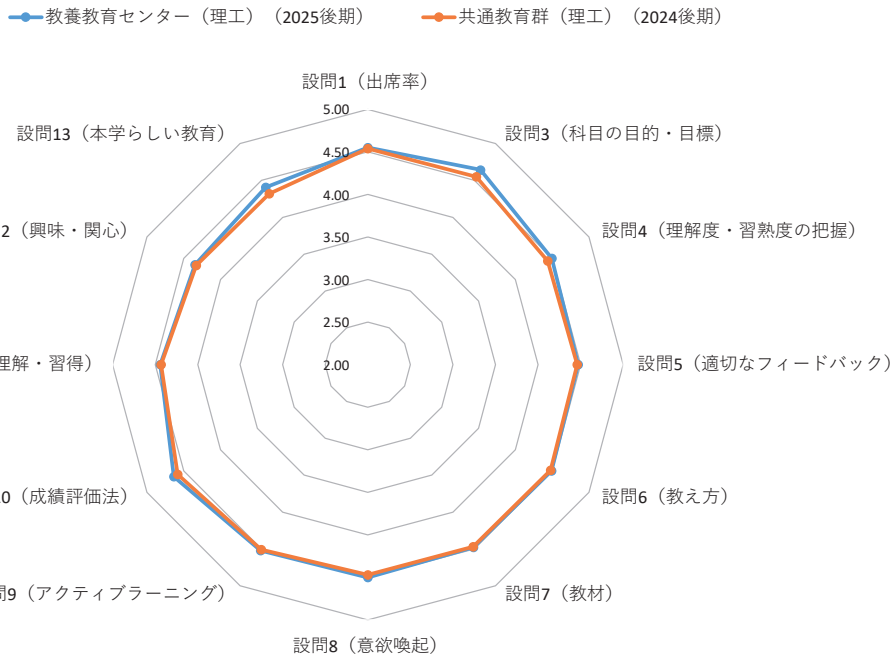
設問2 (授業時間外学習時間)



標準偏差

教員所属	設問2	N値
理工学部 (2025後期)	0.78	190
理工学部 (2024後期)	0.78	217
前年差 (2025-2024)	0.00	

【教養教育センター（理工）】



回答

教員所属	設問1	設問3	設問4	設問5	設問6	設問7	設問8	設問9	設問10	設問11	設問12	設問13	総計	N値
教養教育センター（理工）（2025後期）	4.55	4.64	4.50	4.47	4.49	4.48	4.50	4.52	4.63	4.44	4.35	4.40	4.34	129
共通教育群（理工）（2024後期）	4.54	4.55	4.44	4.46	4.48	4.47	4.47	4.51	4.58	4.43	4.33	4.32	4.31	124
前年差（2025-2024）	0.01	0.09	0.06	0.01	0.01	0.01	0.03	0.01	0.05	0.01	0.02	0.08	0.03	

※前年差が、0.05以上の項目は青色、0.1以上の項目は太枠青色、-0.05以下の項目は赤色、-0.1以下の項目は太枠赤色で表示

標準偏差

教員所属	設問1	設問3	設問4	設問5	設問6	設問7	設問8	設問9	設問10	設問11	設問12	設問13	総計	N値
教養教育センター（理工）（2025後期）	0.32	0.28	0.36	0.39	0.38	0.33	0.39	0.41	0.33	0.36	0.45	0.38	0.27	129
共通教育群（理工）（2024後期）	0.28	0.37	0.44	0.39	0.42	0.40	0.46	0.44	0.40	0.40	0.51	0.46	0.31	124
前年差（2025-2024）	0.04	-0.09	-0.08	0.00	-0.04	-0.07	-0.07	-0.03	-0.07	-0.04	-0.06	-0.08	-0.04	

※専任教員のみ

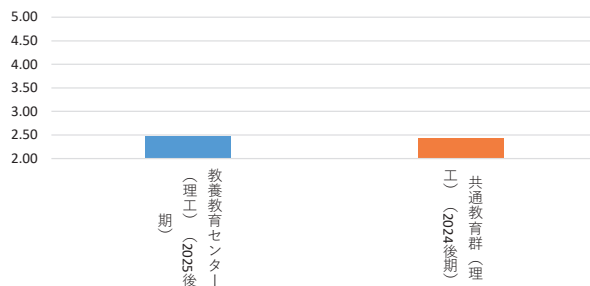
回答

教員所属	設問2	N値
教養教育センター（理工）（2025後期）	2.48	129
共通教育群（理工）（2024後期）	2.43	124
前年差（2025-2024）	0.05	

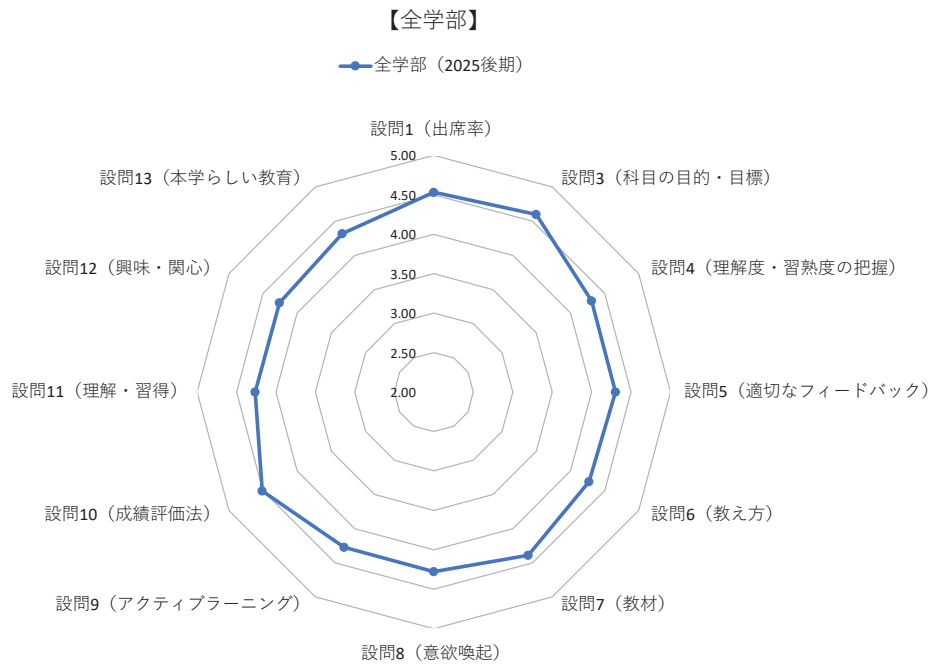
標準偏差

教員所属	設問2	N値
教養教育センター（理工）（2025後期）	0.57	129
共通教育群（理工）（2024後期）	0.68	124
前年差（2025-2024）	-0.11	

設問2（授業時間外学習時間）



2025年度後期 授業アンケート集計



回答

教員所属	設問1	設問3	設問4	設問5	設問6	設問7	設問8	設問9	設問10	設問11	設問12	設問13	総計	N値
全学部（2025後期）	4.53	4.60	4.31	4.30	4.27	4.39	4.28	4.27	4.51	4.26	4.26	4.32	4.25	927
全学部（2024後期）	4.49	4.53	4.26	4.26	4.22	4.35	4.23	4.22	4.45	4.22	4.21	4.23	4.20	981
前年差（2025-2024）	0.04	0.07	0.05	0.04	0.05	0.04	0.05	0.05	0.06	0.04	0.05	0.09	0.05	

※前年差が、0.05以上の項目は青色、0.1以上の項目は太枠青色、-0.05以下の項目は赤色、-0.1以下の項目は太枠赤色で表示

標準偏差

教員所属	設問1	設問3	設問4	設問5	設問6	設問7	設問8	設問9	設問10	設問11	設問12	設問13	総計	N値
全学部（2025後期）	0.38	0.34	0.47	0.48	0.51	0.46	0.50	0.54	0.38	0.45	0.49	0.43	0.33	927
全学部（2024後期）	0.49	0.43	0.55	0.53	0.58	0.50	0.55	0.58	0.46	0.52	0.54	0.52	0.40	981
前年差（2025-2024）	-0.11	-0.09	-0.08	-0.05	-0.07	-0.04	-0.05	-0.04	-0.08	-0.07	-0.05	-0.09	-0.07	

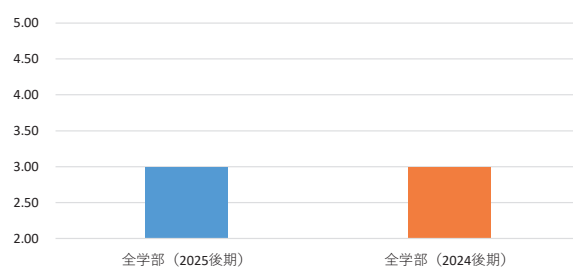
※教員所属は、教養教育センター、国際センターを含む

※専任教員のみ

回答

教員所属	設問2	N値
全学部（2025後期）	3.00	927
全学部（2024後期）	2.99	981
前年差（2025-2024）	0.01	

設問2（授業時間外学習時間）

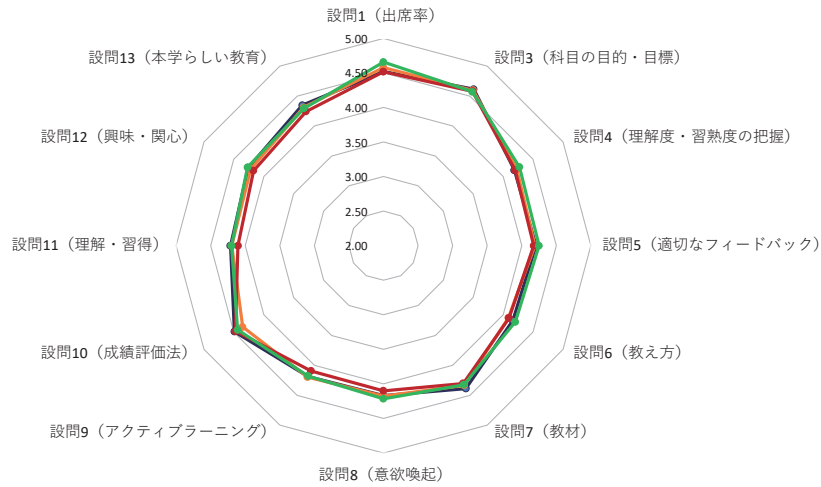


標準偏差

教員所属	設問2	N値
全学部（2025後期）	0.78	927
全学部（2024後期）	0.79	981
前年差（2025-2024）	-0.01	

【学部別】

工学部（2025後期） 未来科学部（2025後期） システムデザイン工学部（2025後期） 理工学部（2025後期）



回答

教員所属	設問1	設問3	設問4	設問5	設問6	設問7	設問8	設問9	設問10	設問11	設問12	設問13	総計	N値
工学部（2025後期）	4.52	4.62	4.19	4.21	4.16	4.39	4.17	4.18	4.49	4.21	4.26	4.35	4.22	190
工学部（2024後期）	4.52	4.52	4.23	4.23	4.22	4.38	4.20	4.19	4.45	4.22	4.28	4.33	4.22	199
前年差（2025-2024）	0.00	0.10	-0.04	-0.02	-0.06	0.01	-0.03	-0.01	0.04	-0.01	-0.02	0.02	0.00	
未来科学部（2025後期）	4.58	4.60	4.22	4.19	4.09	4.33	4.17	4.19	4.35	4.19	4.22	4.31	4.21	81
未来科学部（2024後期）	4.56	4.40	4.16	4.17	4.07	4.23	4.13	4.10	4.24	4.14	4.17	4.12	4.14	97
前年差（2025-2024）	0.02	0.20	0.06	0.02	0.02	0.10	0.04	0.09	0.11	0.05	0.05	0.19	0.07	
システムデザイン工学部（2025後期）	4.52	4.58	4.20	4.17	4.09	4.30	4.10	4.09	4.47	4.10	4.17	4.24	4.16	66
システムデザイン工学部（2024後期）	4.40	4.65	4.26	4.26	4.10	4.33	4.13	4.12	4.42	4.12	4.20	4.28	4.18	67
前年差（2025-2024）	0.12	-0.07	-0.06	-0.09	-0.01	-0.03	-0.03	-0.03	0.05	-0.02	-0.03	-0.04	-0.02	
理工学部（2025後期）	4.66	4.57	4.27	4.25	4.20	4.32	4.22	4.18	4.43	4.20	4.27	4.30	4.24	190
理工学部（2024後期）	4.56	4.54	4.20	4.18	4.12	4.32	4.14	4.11	4.40	4.15	4.16	4.21	4.17	217
前年差（2025-2024）	0.10	0.03	0.07	0.07	0.08	0.00	0.08	0.07	0.03	0.05	0.11	0.09	0.07	
総計（2025後期）	4.58	4.59	4.22	4.22	4.16	4.34	4.18	4.17	4.45	4.19	4.25	4.31	4.22	527
総計（2024後期）	4.53	4.52	4.21	4.21	4.14	4.32	4.16	4.14	4.39	4.17	4.21	4.24	4.18	580
前年差（2025-2024）	0.05	0.07	0.01	0.01	0.02	0.02	0.02	0.03	0.06	0.02	0.04	0.07	0.04	

※前年差が、0.05以上の項目は青色、0.1以上の項目は太枠青色、-0.05以下の項目は赤色、-0.1以下の項目は太枠赤色で表示

標準偏差

教員所属	設問1	設問3	設問4	設問5	設問6	設問7	設問8	設問9	設問10	設問11	設問12	設問13	総計	N値
工学部（2025後期）	0.44	0.37	0.51	0.55	0.51	0.44	0.49	0.53	0.34	0.39	0.44	0.38	0.33	190
工学部（2024後期）	0.49	0.44	0.58	0.59	0.58	0.51	0.55	0.59	0.51	0.52	0.52	0.49	0.43	199
前年差（2025-2024）	-0.05	-0.07	-0.07	-0.04	-0.07	-0.07	-0.06	-0.06	-0.17	-0.13	-0.08	-0.11	-0.10	
未来科学部（2025後期）	0.32	0.24	0.49	0.51	0.49	0.43	0.49	0.54	0.44	0.43	0.49	0.41	0.32	81
未来科学部（2024後期）	0.39	0.53	0.58	0.64	0.66	0.58	0.62	0.64	0.57	0.56	0.59	0.66	0.46	97
前年差（2025-2024）	-0.07	-0.29	-0.09	-0.13	-0.17	-0.15	-0.13	-0.10	-0.13	-0.13	-0.10	-0.25	-0.14	
システムデザイン工学部（2025後期）	0.36	0.36	0.48	0.50	0.63	0.49	0.53	0.52	0.36	0.51	0.54	0.42	0.38	66
システムデザイン工学部（2024後期）	0.75	0.42	0.59	0.58	0.71	0.61	0.65	0.60	0.50	0.69	0.66	0.53	0.48	67
前年差（2025-2024）	-0.39	-0.06	-0.11	-0.08	-0.08	-0.12	-0.12	-0.08	-0.14	-0.18	-0.12	-0.11	-0.10	
理工学部（2025後期）	0.31	0.36	0.46	0.45	0.50	0.48	0.52	0.59	0.39	0.52	0.52	0.50	0.36	190
理工学部（2024後期）	0.52	0.41	0.58	0.54	0.57	0.48	0.57	0.64	0.45	0.54	0.53	0.49	0.42	217
前年差（2025-2024）	-0.21	-0.05	-0.12	-0.09	-0.07	0.00	-0.05	-0.05	-0.06	-0.02	-0.01	0.01	-0.06	
総計（2025後期）	0.37	0.35	0.49	0.50	0.52	0.46	0.51	0.55	0.38	0.46	0.49	0.44	0.35	527
総計（2024後期）	0.52	0.45	0.58	0.58	0.61	0.53	0.58	0.62	0.51	0.56	0.55	0.53	0.44	580
前年差（2025-2024）	-0.15	-0.10	-0.09	-0.08	-0.09	-0.07	-0.07	-0.07	-0.13	-0.10	-0.06	-0.09	-0.09	

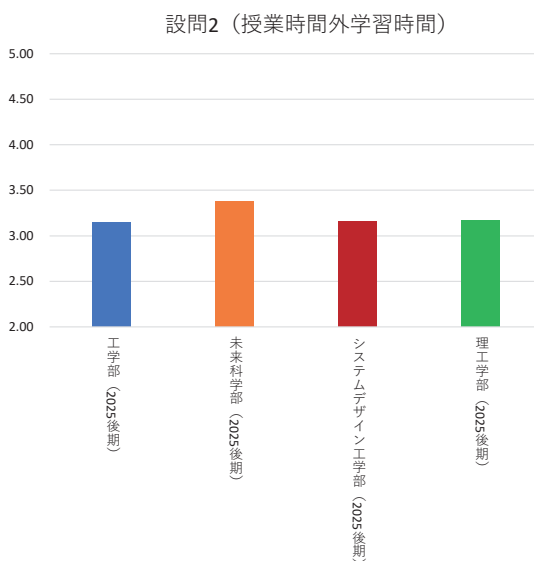
※教養教育センターは別途集計

※専任教員のみ

設問2

回答

教員所属	設問2	N値
工学部（2025後期）	3.20	190
工学部（2024後期）	3.15	199
前年差（2025-2024）	0.05	
未来科学部（2025後期）	3.36	81
未来科学部（2024後期）	3.38	97
前年差（2025-2024）	-0.02	
システムデザイン工学部（2025後期）	3.05	66
システムデザイン工学部（2024後期）	3.16	67
前年差（2025-2024）	-0.11	
理工学部（2025後期）	3.29	190
理工学部（2024後期）	3.17	217
前年差（2025-2024）	0.12	
総計（2025後期）	3.24	527
総計（2024後期）	3.20	580
前年差（2025-2024）	0.04	

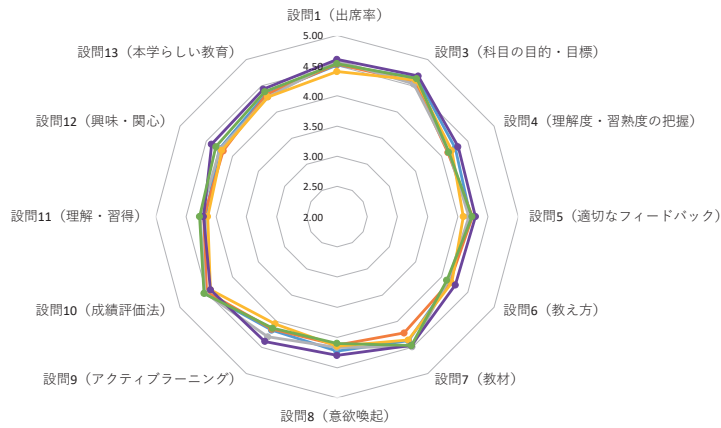


標準偏差

教員所属	設問2	N値
工学部（2025後期）	0.82	190
工学部（2024後期）	0.83	199
前年差（2025-2024）	-0.01	
未来科学部（2025後期）	0.76	81
未来科学部（2024後期）	0.83	97
前年差（2025-2024）	-0.07	
システムデザイン工学部（2025後期）	0.81	66
システムデザイン工学部（2024後期）	0.81	67
前年差（2025-2024）	0.00	
理工学部（2025後期）	0.78	190
理工学部（2024後期）	0.78	217
前年差（2025-2024）	0.00	
総計（2025後期）	0.80	527
総計（2024後期）	0.81	580
前年差（2025-2024）	-0.01	

【工学部】

- 電気電子工学科（2025後期）
- 電子システム工学科（2025後期）
- 応用化学科（2025後期）
- 機械工学科（2025後期）
- 先端機械工学科（2025後期）
- 情報通信工学科（2025後期）



回答

教員所属	設問1	設問3	設問4	設問5	設問6	設問7	設問8	設問9	設問10	設問11	設問12	設問13	総計	N値
電気電子工学科（2025後期）	4.51	4.65	4.26	4.21	4.15	4.37	4.23	4.17	4.53	4.18	4.25	4.35	4.24	27
電気電子工学科（2024後期）	4.46	4.60	4.35	4.41	4.36	4.43	4.29	4.30	4.58	4.41	4.42	4.44	4.33	33
前年差（2025-2024）	0.05	0.05	-0.09	-0.20	-0.21	-0.06	-0.06	-0.13	-0.05	-0.23	-0.17	-0.09	-0.09	
電子システム工学科（2025後期）	4.53	4.57	4.12	4.24	4.16	4.22	4.13	4.15	4.50	4.21	4.18	4.33	4.19	39
電子システム工学科（2024後期）	4.52	4.37	4.06	4.14	4.15	4.32	4.07	4.00	4.38	4.07	4.14	4.15	4.10	38
前年差（2025-2024）	0.01	0.20	0.06	0.10	0.01	-0.10	0.06	0.15	0.12	0.14	0.04	0.18	0.09	
応用化学科（2025後期）	4.58	4.54	4.14	4.18	4.13	4.49	4.17	4.30	4.52	4.27	4.24	4.29	4.24	26
応用化学科（2024後期）	4.59	4.43	4.25	4.15	4.18	4.44	4.23	4.31	4.35	4.22	4.25	4.31	4.22	26
前年差（2025-2024）	-0.01	0.11	-0.11	0.03	-0.05	0.05	-0.06	-0.01	0.17	0.05	-0.01	-0.02	0.02	
機械工学科（2025後期）	4.40	4.61	4.19	4.09	4.19	4.36	4.15	4.05	4.42	4.14	4.20	4.29	4.17	34
機械工学科（2024後期）	4.38	4.50	4.28	4.23	4.17	4.42	4.20	4.19	4.45	4.15	4.22	4.31	4.22	36
前年差（2025-2024）	0.02	0.11	-0.09	-0.14	0.02	-0.06	-0.05	-0.14	-0.03	-0.01	-0.02	-0.02	-0.05	
先端機械工学科（2025後期）	4.60	4.69	4.31	4.29	4.26	4.46	4.30	4.39	4.42	4.21	4.40	4.44	4.30	27
先端機械工学科（2024後期）	4.68	4.61	4.14	4.18	4.27	4.26	4.15	4.22	4.34	4.24	4.25	4.33	4.19	29
前年差（2025-2024）	-0.08	0.08	0.17	0.11	-0.01	0.20	0.15	0.17	0.08	-0.03	0.15	0.11	0.11	
情報通信工学科（2025後期）	4.53	4.64	4.14	4.23	4.10	4.46	4.10	4.13	4.54	4.28	4.32	4.39	4.22	37
情報通信工学科（2024後期）	4.53	4.62	4.29	4.27	4.22	4.39	4.27	4.18	4.56	4.26	4.38	4.46	4.27	37
前年差（2025-2024）	0.00	0.02	-0.15	-0.04	-0.12	0.07	-0.17	-0.05	-0.02	0.02	-0.06	-0.07	-0.05	
総計（2025後期）	4.52	4.62	4.19	4.21	4.16	4.39	4.17	4.18	4.49	4.21	4.26	4.35	4.22	190
総計（2024後期）	4.52	4.52	4.23	4.23	4.22	4.38	4.20	4.19	4.45	4.22	4.28	4.33	4.22	199
前年差（2025-2024）	0.00	0.10	-0.04	-0.02	-0.06	0.01	-0.03	-0.01	0.04	-0.01	-0.02	0.02	0.00	

※前年差が、0.05以上の項目は青色、0.1以上の項目は太枠青色、-0.05以下の項目は赤色、-0.1以下の項目は太枠赤色で表示

標準偏差

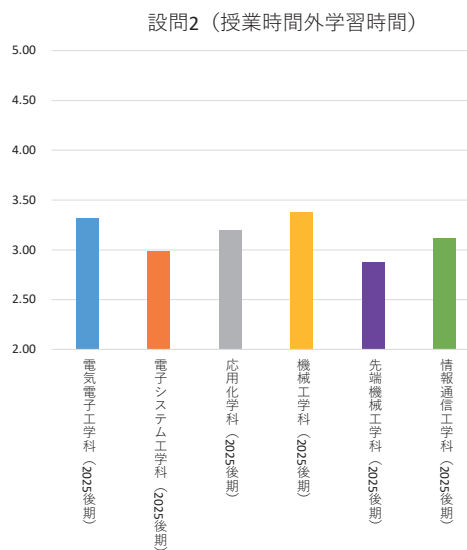
教員所属	設問1	設問3	設問4	設問5	設問6	設問7	設問8	設問9	設問10	設問11	設問12	設問13	総計	N値
電気電子工学科（2025後期）	0.42	0.38	0.50	0.53	0.49	0.48	0.47	0.49	0.30	0.38	0.47	0.33	0.32	27
電気電子工学科（2024後期）	0.47	0.30	0.54	0.44	0.49	0.46	0.50	0.59	0.36	0.39	0.42	0.38	0.35	33
前年差（2025-2024）	-0.05	0.08	-0.04	0.09	0.00	0.02	-0.03	-0.10	-0.06	-0.01	0.05	-0.05	-0.03	
電子システム工学科（2025後期）	0.46	0.42	0.48	0.45	0.45	0.53	0.44	0.48	0.35	0.31	0.38	0.37	0.26	39
電子システム工学科（2024後期）	0.42	0.45	0.52	0.50	0.52	0.38	0.55	0.60	0.38	0.49	0.58	0.54	0.40	38
前年差（2025-2024）	0.04	-0.03	-0.04	-0.05	-0.07	0.15	-0.11	-0.12	-0.03	-0.18	-0.20	-0.17	-0.14	
応用化学科（2025後期）	0.49	0.33	0.61	0.70	0.63	0.35	0.48	0.53	0.35	0.34	0.48	0.37	0.35	26
応用化学科（2024後期）	0.47	0.32	0.41	0.59	0.41	0.45	0.37	0.36	0.47	0.45	0.37	0.38	0.31	26
前年差（2025-2024）	0.02	0.01	0.20	0.11	0.22	-0.10	0.11	0.17	-0.12	-0.11	0.11	-0.01	0.04	
機械工学科（2025後期）	0.46	0.31	0.53	0.55	0.49	0.40	0.52	0.64	0.33	0.51	0.48	0.42	0.40	34
機械工学科（2024後期）	0.71	0.66	0.67	0.69	0.71	0.66	0.67	0.71	0.65	0.67	0.66	0.64	0.63	36
前年差（2025-2024）	-0.25	-0.35	-0.14	-0.14	-0.22	-0.26	-0.15	-0.07	-0.32	-0.16	-0.18	-0.22	-0.23	
先端機械工学科（2025後期）	0.40	0.26	0.38	0.56	0.50	0.36	0.49	0.44	0.39	0.38	0.40	0.40	0.33	27
先端機械工学科（2024後期）	0.34	0.27	0.62	0.49	0.52	0.47	0.55	0.45	0.72	0.43	0.50	0.39	0.33	29
前年差（2025-2024）	0.06	-0.01	-0.24	0.07	-0.02	-0.11	-0.06	-0.01	-0.33	-0.05	-0.10	0.01	0.00	
情報通信工学科（2025後期）	0.38	0.43	0.51	0.50	0.53	0.40	0.49	0.49	0.29	0.34	0.39	0.34	0.32	37
情報通信工学科（2024後期）	0.33	0.39	0.57	0.68	0.67	0.56	0.54	0.59	0.32	0.53	0.43	0.41	0.41	37
前年差（2025-2024）	0.05	0.04	-0.06	-0.18	-0.14	-0.16	-0.05	-0.10	-0.03	-0.19	-0.04	-0.07	-0.09	
総計（2025後期）	0.44	0.37	0.51	0.55	0.51	0.44	0.49	0.53	0.34	0.39	0.44	0.38	0.33	190
総計（2024後期）	0.49	0.44	0.58	0.59	0.58	0.51	0.55	0.59	0.51	0.52	0.52	0.49	0.43	199
前年差（2025-2024）	-0.05	-0.07	-0.07	-0.04	-0.07	-0.07	-0.06	-0.06	-0.17	-0.13	-0.08	-0.11	-0.10	

※専任教員のみ

設問2

回答

教員所属	設問2	N値
電気電子工学科 (2025後期)	3.28	27
電気電子工学科 (2024後期)	3.32	33
前年差 (2025-2024)	-0.04	
電子システム工学科 (2025後期)	3.23	39
電子システム工学科 (2024後期)	2.99	38
前年差 (2025-2024)	0.24	
応用化学科 (2025後期)	3.26	26
応用化学科 (2024後期)	3.20	26
前年差 (2025-2024)	0.06	
機械工学科 (2025後期)	3.18	34
機械工学科 (2024後期)	3.38	36
前年差 (2025-2024)	-0.20	
先端機械工学科 (2025後期)	3.23	27
先端機械工学科 (2024後期)	2.88	29
前年差 (2025-2024)	0.35	
情報通信工学科 (2025後期)	3.08	37
情報通信工学科 (2024後期)	3.12	37
前年差 (2025-2024)	-0.04	
総計 (2025後期)	3.20	190
総計 (2024後期)	3.15	199
前年差 (2025-2024)	0.05	

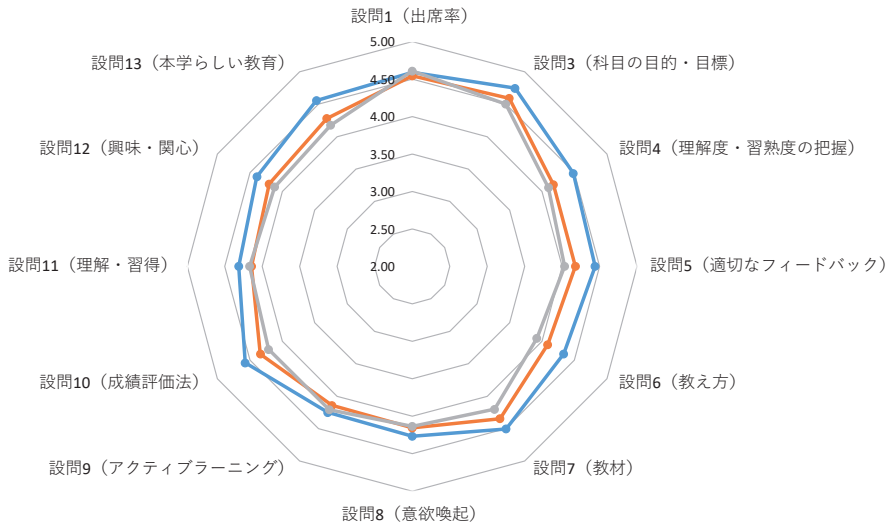


標準偏差

教員所属	設問2	N値
電気電子工学科 (2025後期)	0.80	27
電気電子工学科 (2024後期)	0.72	33
前年差 (2025-2024)	0.08	
電子システム工学科 (2025後期)	0.75	39
電子システム工学科 (2024後期)	0.81	38
前年差 (2025-2024)	-0.06	
応用化学科 (2025後期)	0.90	26
応用化学科 (2024後期)	0.93	26
前年差 (2025-2024)	-0.03	
機械工学科 (2025後期)	0.82	34
機械工学科 (2024後期)	0.89	36
前年差 (2025-2024)	-0.07	
先端機械工学科 (2025後期)	0.86	27
先端機械工学科 (2024後期)	0.69	29
前年差 (2025-2024)	0.17	
情報通信工学科 (2025後期)	0.83	37
情報通信工学科 (2024後期)	0.79	37
前年差 (2025-2024)	0.04	
総計 (2025後期)	0.82	190
総計 (2024後期)	0.83	199
前年差 (2025-2024)	-0.01	

【未来科学部】

● 建築学科（2025後期） ● 情報メディア学科（2025後期） ● ロボット・メカトロニクス学科（2025後期）



回答

教員所属	設問1	設問3	設問4	設問5	設問6	設問7	設問8	設問9	設問10	設問11	設問12	設問13	総計	N値
建築学科（2025後期）	4.59	4.75	4.48	4.44	4.34	4.50	4.27	4.25	4.57	4.31	4.39	4.56	4.37	20
建築学科（2024後期）	4.58	4.43	4.16	4.30	4.17	4.19	4.24	4.11	4.36	4.24	4.26	4.28	4.19	23
前年差（2025-2024）	0.01	0.32	0.32	0.14	0.17	0.31	0.03	0.14	0.21	0.07	0.13	0.28	0.18	
情報メディア学科（2025後期）	4.54	4.59	4.18	4.18	4.09	4.35	4.15	4.14	4.34	4.14	4.20	4.28	4.19	32
情報メディア学科（2024後期）	4.54	4.41	4.15	4.19	4.04	4.28	4.15	4.10	4.23	4.15	4.20	4.03	4.14	41
前年差（2025-2024）	0.00	0.18	0.03	-0.01	0.05	0.07	0.00	0.04	0.11	-0.01	0.00	0.25	0.05	
ロボット・メカトロニクス学科（2025後期）	4.61	4.50	4.10	4.03	3.92	4.20	4.13	4.21	4.21	4.17	4.12	4.17	4.14	29
ロボット・メカトロニクス学科（2024後期）	4.57	4.38	4.17	4.06	4.02	4.20	4.05	4.10	4.17	4.04	4.08	4.12	4.11	33
前年差（2025-2024）	0.04	0.12	-0.07	-0.03	-0.10	0.00	0.08	0.11	0.04	0.13	0.04	0.05	0.03	
総計（2025後期）	4.58	4.60	4.22	4.19	4.09	4.33	4.17	4.19	4.35	4.19	4.22	4.31	4.21	81
総計（2024後期）	4.56	4.40	4.16	4.17	4.07	4.23	4.13	4.10	4.24	4.14	4.17	4.12	4.14	97
前年差（2025-2024）	0.02	0.20	0.06	0.02	0.02	0.10	0.04	0.09	0.11	0.05	0.05	0.19	0.07	

※前年差が、0.05以上の項目は青色、0.1以上の項目は太枠青色、-0.05以下の項目は赤色、-0.1以下の項目は太枠赤色で表示

標準偏差

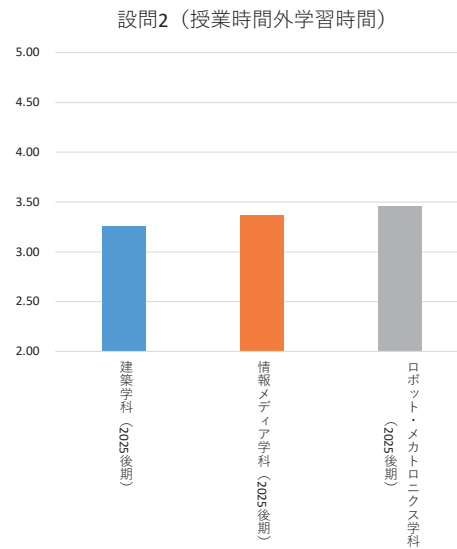
教員所属	設問1	設問3	設問4	設問5	設問6	設問7	設問8	設問9	設問10	設問11	設問12	設問13	総計	N値
建築学科（2025後期）	0.32	0.25	0.46	0.54	0.55	0.39	0.68	0.73	0.32	0.50	0.67	0.39	0.41	20
建築学科（2024後期）	0.50	0.51	0.52	0.54	0.58	0.50	0.52	0.56	0.52	0.52	0.54	0.55	0.41	23
前年差（2025-2024）	-0.18	-0.26	-0.06	0.00	-0.03	-0.11	0.16	0.17	-0.20	-0.02	0.13	-0.16	0.00	
情報メディア学科（2025後期）	0.30	0.16	0.47	0.46	0.40	0.42	0.47	0.48	0.51	0.43	0.42	0.39	0.30	32
情報メディア学科（2024後期）	0.29	0.66	0.69	0.75	0.78	0.71	0.74	0.77	0.69	0.65	0.70	0.84	0.57	41
前年差（2025-2024）	0.01	-0.50	-0.22	-0.29	-0.38	-0.29	-0.27	-0.29	-0.18	-0.22	-0.28	-0.45	-0.27	
ロボット・メカトロニクス学科（2025後期）	0.33	0.26	0.48	0.49	0.46	0.44	0.32	0.41	0.35	0.34	0.37	0.37	0.22	29
ロボット・メカトロニクス学科（2024後期）	0.41	0.33	0.45	0.51	0.53	0.43	0.49	0.49	0.41	0.44	0.44	0.39	0.34	33
前年差（2025-2024）	-0.08	-0.07	0.03	-0.02	-0.07	0.01	-0.17	-0.08	-0.06	-0.10	-0.07	-0.02	-0.12	
総計（2025後期）	0.32	0.24	0.49	0.51	0.49	0.43	0.49	0.54	0.44	0.43	0.49	0.41	0.32	81
総計（2024後期）	0.39	0.53	0.58	0.64	0.66	0.58	0.62	0.64	0.57	0.56	0.59	0.66	0.46	97
前年差（2025-2024）	-0.07	-0.29	-0.09	-0.13	-0.17	-0.15	-0.13	-0.10	-0.13	-0.13	-0.10	-0.25	-0.14	

※専任教員のみ

設問2

回答

教員所属	設問2	N値
建築学科（2025後期）	3.37	20
建築学科（2024後期）	3.26	23
前年差（2025-2024）	0.11	
情報メディア学科（2025後期）	3.29	32
情報メディア学科（2024後期）	3.37	41
前年差（2025-2024）	-0.08	
ロボット・メカトロニクス学科（2025後期）	3.43	29
ロボット・メカトロニクス学科（2024後期）	3.46	33
前年差（2025-2024）	-0.03	
総計（2025後期）	3.36	81
総計（2024後期）	3.38	97
前年差（2025-2024）	-0.02	

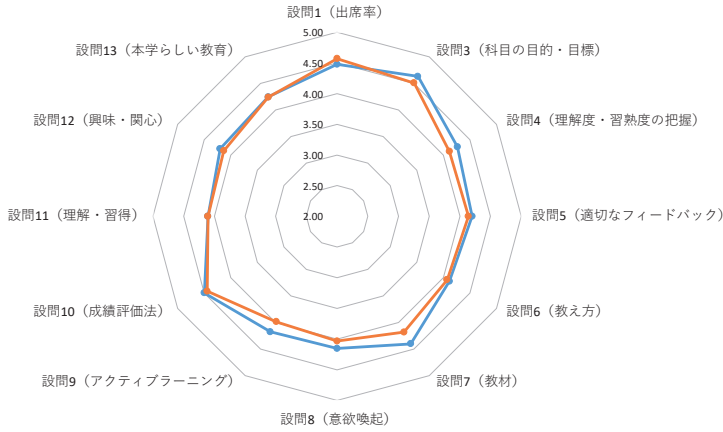


標準偏差

教員所属	設問2	N値
建築学科（2025後期）	0.97	20
建築学科（2024後期）	0.94	23
前年差（2025-2024）	0.03	
情報メディア学科（2025後期）	0.59	32
情報メディア学科（2024後期）	0.84	41
前年差（2025-2024）	-0.25	
ロボット・メカトロニクス学科（2025後期）	0.75	29
ロボット・メカトロニクス学科（2024後期）	0.71	33
前年差（2025-2024）	0.04	
総計（2025後期）	0.76	81
総計（2024後期）	0.83	97
前年差（2025-2024）	-0.07	

【システムデザイン工学部】

情報システム工学科（2025後期） デザイン工学科（2025後期）



回答

教員所属	設問1	設問3	設問4	設問5	設問6	設問7	設問8	設問9	設問10	設問11	設問12	設問13	総計	N値
情報システム工学科（2025後期）	4.48	4.63	4.26	4.20	4.12	4.40	4.15	4.18	4.50	4.10	4.20	4.25	4.18	37
情報システム工学科（2024後期）	4.62	4.73	4.42	4.28	4.16	4.39	4.18	4.22	4.59	4.22	4.39	4.42	4.27	35
前年差（2025-2024）	-0.14	-0.10	-0.16	-0.08	-0.04	0.01	-0.03	-0.04	-0.09	-0.12	-0.19	-0.17	-0.09	
デザイン工学科（2025後期）	4.57	4.51	4.11	4.14	4.07	4.18	4.03	3.98	4.44	4.10	4.13	4.24	4.12	29
デザイン工学科（2024後期）	4.15	4.57	4.08	4.23	4.04	4.26	4.07	4.02	4.24	4.02	3.99	4.12	4.07	32
前年差（2025-2024）	0.42	-0.06	0.03	-0.09	0.03	-0.08	-0.04	-0.04	0.20	0.08	0.14	0.12	0.05	
総計（2025後期）	4.52	4.58	4.20	4.17	4.09	4.30	4.10	4.09	4.47	4.10	4.17	4.24	4.16	66
総計（2024後期）	4.40	4.65	4.26	4.26	4.10	4.33	4.13	4.12	4.42	4.12	4.20	4.28	4.18	67
前年差（2025-2024）	0.12	-0.07	-0.06	-0.09	-0.01	-0.03	-0.03	-0.03	0.05	-0.02	-0.03	-0.04	-0.02	

※前年差が、0.05以上の項目は青色、0.1以上の項目は太枠青色、-0.05以下の項目は赤色、-0.1以下の項目は太枠赤色で表示

標準偏差

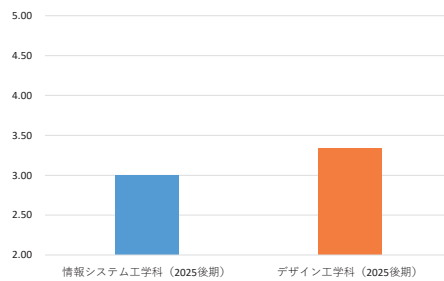
教員所属	設問1	設問3	設問4	設問5	設問6	設問7	設問8	設問9	設問10	設問11	設問12	設問13	総計	N値
情報システム工学科（2025後期）	0.38	0.28	0.51	0.53	0.64	0.47	0.55	0.53	0.30	0.55	0.50	0.42	0.41	37
情報システム工学科（2024後期）	0.34	0.22	0.46	0.53	0.69	0.61	0.65	0.65	0.23	0.61	0.49	0.42	0.41	35
前年差（2025-2024）	0.04	0.06	0.05	0.00	-0.05	-0.14	-0.10	-0.12	0.07	-0.06	0.01	0.00	0.00	
デザイン工学科（2025後期）	0.33	0.43	0.44	0.46	0.62	0.50	0.49	0.49	0.43	0.45	0.59	0.43	0.34	29
デザイン工学科（2024後期）	0.96	0.55	0.66	0.64	0.72	0.60	0.64	0.53	0.64	0.75	0.74	0.60	0.53	32
前年差（2025-2024）	-0.63	-0.12	-0.22	-0.18	-0.10	-0.10	-0.15	-0.04	-0.21	-0.30	-0.15	-0.17	-0.19	
総計（2025後期）	0.36	0.36	0.48	0.50	0.63	0.49	0.53	0.52	0.36	0.51	0.54	0.42	0.38	66
総計（2024後期）	0.75	0.42	0.59	0.58	0.71	0.61	0.65	0.60	0.50	0.69	0.66	0.53	0.48	67
前年差（2025-2024）	-0.39	-0.06	-0.11	-0.08	-0.08	-0.12	-0.12	-0.08	-0.14	-0.18	-0.12	-0.11	-0.10	

※専任教員のみ

回答

教員所属	設問2	N値
情報システム工学科（2025後期）	2.96	37
情報システム工学科（2024後期）	3.00	35
前年差（2025-2024）	-0.04	0
デザイン工学科（2025後期）	3.17	29
デザイン工学科（2024後期）	3.33	32
前年差（2025-2024）	-0.16	0
総計（2025後期）	3.05	66
総計（2024後期）	3.16	67
前年差（2025-2024）	-0.11	0

設問2（授業時間外学習時間）

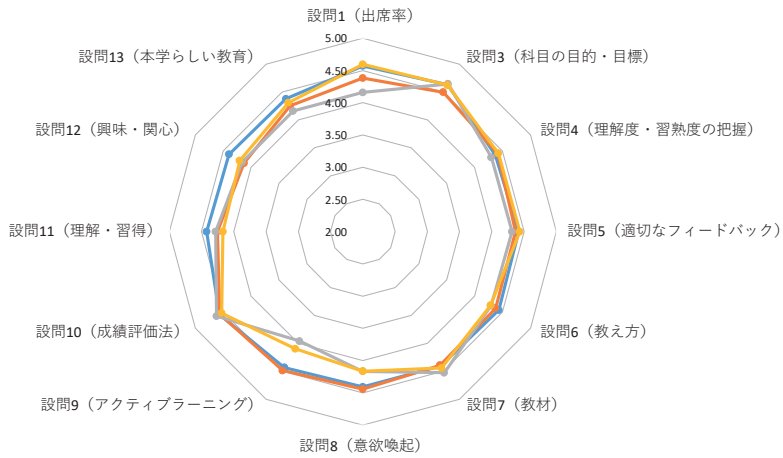


標準偏差

教員所属	設問2	N値
情報システム工学科（2025後期）	0.75	37
情報システム工学科（2024後期）	0.75	35
前年差（2025-2024）	0.00	
デザイン工学科（2025後期）	0.87	29
デザイン工学科（2024後期）	0.84	32
前年差（2025-2024）	0.03	
総計（2025後期）	0.81	66
総計（2024後期）	0.81	67
前年差（2025-2024）	0.00	

【教養教育センター（千住）】

● 人文・社会系（2025後期） ● 英語教育系（2025後期）
 ● 数理・データサイエンス系（2025後期） ● 自然科学基礎系（2025後期）



回答

教員所属	設問1	設問3	設問4	設問5	設問6	設問7	設問8	設問9	設問10	設問11	設問12	設問13	総計	N値
人文・社会系（2025後期）	4.57	4.63	4.37	4.42	4.43	4.41	4.41	4.43	4.57	4.42	4.40	4.38	4.32	97
人間科学系（2024後期）	4.49	4.58	4.27	4.27	4.33	4.28	4.33	4.31	4.49	4.28	4.29	4.20	4.21	97
前年差（2025-2024）	0.08	0.05	0.10	0.15	0.10	0.13	0.08	0.12	0.08	0.14	0.11	0.18	0.11	
英語教育系（2025後期）	4.38	4.50	4.42	4.37	4.38	4.39	4.44	4.49	4.56	4.26	4.13	4.25	4.24	96
英語系（2024後期）	4.52	4.52	4.40	4.35	4.31	4.39	4.37	4.44	4.54	4.24	4.12	4.20	4.25	90
前年差（2025-2024）	-0.14	-0.02	0.02	0.02	0.07	0.00	0.07	0.05	0.02	0.02	0.01	0.05	-0.01	
数理・データサイエンス系（2025後期）	4.16	4.64	4.30	4.31	4.30	4.53	4.17	3.96	4.62	4.28	4.16	4.16	4.19	48
数学系（2024後期）	4.05	4.52	4.27	4.24	4.25	4.45	4.13	4.01	4.54	4.20	4.01	4.08	4.12	63
前年差（2025-2024）	0.11	0.12	0.03	0.07	0.05	0.08	0.04	-0.05	0.08	0.08	0.15	0.08	0.07	
自然科学基礎系（2025後期）	4.60	4.62	4.43	4.43	4.29	4.44	4.17	4.10	4.53	4.17	4.20	4.31	4.26	25
自然科学系（2024後期）	4.41	4.42	4.03	4.19	3.98	4.25	3.95	4.08	4.30	4.05	4.00	4.18	4.08	27
前年差（2025-2024）	0.19	0.20	0.40	0.24	0.31	0.19	0.22	0.02	0.23	0.12	0.20	0.13	0.18	
総計（2025後期）	4.43	4.58	4.38	4.38	4.37	4.43	4.35	4.34	4.57	4.31	4.24	4.29	4.26	266
総計（2024後期）	4.39	4.53	4.29	4.28	4.27	4.35	4.26	4.26	4.50	4.23	4.14	4.17	4.19	277
前年差（2025-2024）	0.04	0.05	0.09	0.10	0.10	0.08	0.09	0.08	0.07	0.08	0.10	0.12	0.07	

※前年差が、0.05以上の項目は青色、0.1以上の項目は太枠青色、-0.05以下の項目は赤色、-0.1以下の項目は太枠赤色で表示

標準偏差

教員所属	設問1	設問3	設問4	設問5	設問6	設問7	設問8	設問9	設問10	設問11	設問12	設問13	総計	N値
人文・社会系（2025後期）	0.31	0.35	0.50	0.52	0.53	0.55	0.51	0.50	0.41	0.43	0.53	0.46	0.36	97
人間科学系（2024後期）	0.36	0.44	0.58	0.47	0.58	0.58	0.49	0.56	0.40	0.53	0.56	0.59	0.37	97
前年差（2025-2024）	-0.05	-0.09	-0.08	0.05	-0.05	-0.03	0.02	-0.06	0.01	-0.10	-0.03	-0.13	-0.01	
英語教育系（2025後期）	0.36	0.44	0.38	0.42	0.44	0.48	0.41	0.40	0.37	0.45	0.52	0.39	0.32	96
英語系（2024後期）	0.31	0.43	0.37	0.42	0.48	0.37	0.43	0.38	0.33	0.47	0.55	0.49	0.31	90
前年差（2025-2024）	0.05	0.01	0.01	0.00	-0.04	0.11	-0.02	0.02	0.04	-0.02	-0.03	-0.10	0.01	
数理・データサイエンス系（2025後期）	0.48	0.23	0.41	0.34	0.50	0.29	0.46	0.52	0.19	0.27	0.32	0.35	0.24	48
数学系（2024後期）	0.52	0.37	0.44	0.41	0.43	0.38	0.44	0.42	0.32	0.37	0.37	0.37	0.28	63
前年差（2025-2024）	-0.04	-0.14	-0.03	-0.07	0.07	-0.09	0.02	0.10	-0.13	-0.10	-0.05	-0.02	-0.04	
自然科学基礎系（2025後期）	0.36	0.26	0.32	0.32	0.38	0.42	0.51	0.63	0.41	0.45	0.42	0.30	0.25	25
自然科学系（2024後期）	0.67	0.49	0.56	0.48	0.61	0.42	0.52	0.50	0.46	0.40	0.44	0.41	0.39	27
前年差（2025-2024）	-0.31	-0.23	-0.24	-0.16	-0.23	0.00	-0.01	0.13	-0.05	0.05	-0.02	-0.11	-0.14	
総計（2025後期）	0.40	0.36	0.43	0.44	0.49	0.48	0.48	0.53	0.36	0.42	0.50	0.41	0.32	266
総計（2024後期）	0.47	0.43	0.50	0.44	0.53	0.46	0.48	0.50	0.37	0.47	0.52	0.50	0.34	277
前年差（2025-2024）	-0.07	-0.07	-0.07	0.00	-0.04	0.02	0.00	0.03	-0.01	-0.05	-0.02	-0.09	-0.02	

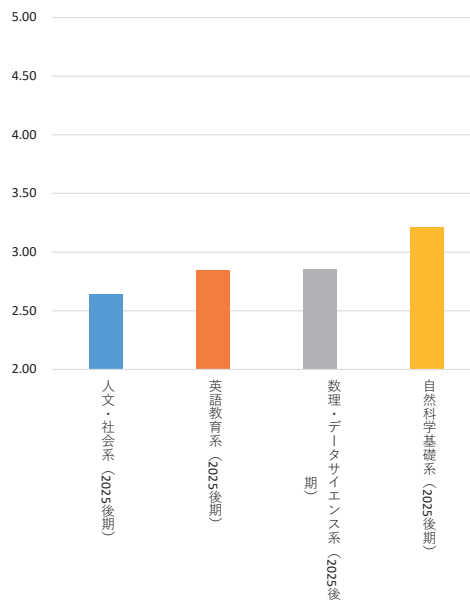
※専任教員のみ

設問2

回答

教員所属	設問2	N値
人文・社会系（2025後期）	2.72	97
人間科学系（2024後期）	2.64	97
前年差（2025-2024）	0.08	
英語教育系（2025後期）	2.62	96
英語系（2024後期）	2.85	90
前年差（2025-2024）	-0.23	
数理・データサイエンス系（2025後期）	2.96	48
数学系（2024後期）	2.86	63
前年差（2025-2024）	0.10	
自然科学基礎系（2025後期）	3.19	25
自然科学系（2024後期）	3.21	27
前年差（2025-2024）	-0.02	
総計（2025後期）	2.77	266
総計（2024後期）	2.81	277
前年差（2025-2024）	-0.04	

設問2（授業時間外学習時間）

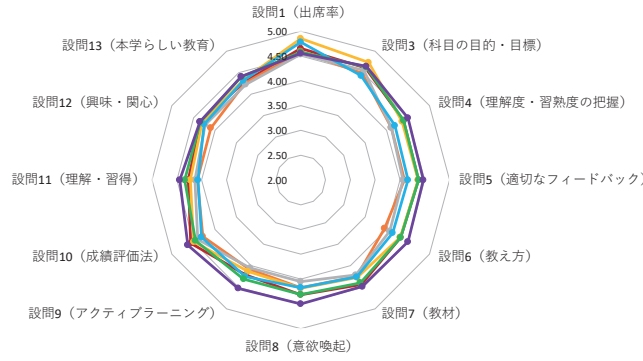


標準偏差

教員所属	設問2	N値
人文・社会系（2025後期）	0.68	97
人間科学系（2024後期）	0.58	97
前年差（2025-2024）	0.10	
英語教育系（2025後期）	0.47	96
英語系（2024後期）	0.59	90
前年差（2025-2024）	-0.12	
数理・データサイエンス系（2025後期）	0.43	48
数学系（2024後期）	0.36	63
前年差（2025-2024）	0.07	
自然科学基礎系（2025後期）	0.54	25
自然科学系（2024後期）	0.70	27
前年差（2025-2024）	-0.16	
総計（2025後期）	0.59	266
総計（2024後期）	0.58	277
前年差（2025-2024）	0.01	

【理工学部】

- 理学系（2025後期）
- 生命科学系（2025後期）
- 情報システムデザイン学系（2025後期）
- 機械工学系（2025後期）
- 電子情報・生体医学系（2025後期）
- 建築・都市環境学系（2025後期）
- 教養教育センター（理工学部）（2025後期）



回答

教員所属	設問1	設問3	設問4	設問5	設問6	設問7	設問8	設問9	設問10	設問11	設問12	設問13	総計	N値
理学系（2025後期）	4.65	4.61	4.39	4.37	4.32	4.44	4.32	4.21	4.56	4.27	4.33	4.28	4.30	53
理学系（2024後期）	4.59	4.55	4.25	4.22	4.16	4.43	4.17	4.05	4.43	4.13	4.15	4.15	4.17	80
前年差（2025-2024）	0.06	0.06	0.14	0.15	0.16	0.01	0.15	0.16	0.13	0.14	0.18	0.13	0.13	
生命科学系（2025後期）	4.59	4.48	4.11	4.09	3.95	4.25	4.18	4.08	4.28	4.08	4.10	4.25	4.13	24
生命科学系（2024後期）	4.44	4.52	4.29	4.24	4.20	4.35	4.24	4.29	4.41	4.25	4.17	4.30	4.23	25
前年差（2025-2024）	0.15	-0.04	-0.18	-0.15	-0.25	-0.10	-0.06	-0.21	-0.13	-0.17	-0.07	-0.05	-0.10	
情報システムデザイン学系（2025後期）	4.54	4.55	4.11	4.06	4.07	4.22	4.05	4.05	4.40	4.14	4.23	4.22	4.12	32
情報システムデザイン学系（2024後期）	4.35	4.53	3.98	3.96	3.91	4.15	3.91	3.92	4.26	4.04	4.09	4.16	4.02	35
前年差（2025-2024）	0.19	0.02	0.13	0.10	0.16	0.07	0.14	0.13	0.14	0.10	0.14	0.06	0.10	
機械工学系（2025後期）	4.85	4.73	4.36	4.37	4.32	4.28	4.19	4.13	4.49	4.23	4.30	4.33	4.36	23
機械工学系（2024後期）	4.74	4.35	3.99	4.01	3.87	4.10	3.96	4.00	4.33	4.00	4.06	4.10	4.07	22
前年差（2025-2024）	0.11	0.38	0.37	0.36	0.45	0.18	0.23	0.13	0.16	0.23	0.24	0.23	0.29	
電子情報・生体医学系（2025後期）	4.78	4.43	4.19	4.16	4.14	4.26	4.17	4.25	4.31	4.07	4.25	4.31	4.19	30
電子情報・生体医学系（2024後期）	4.68	4.60	4.29	4.23	4.19	4.20	4.19	4.19	4.46	4.15	4.17	4.19	4.21	27
前年差（2025-2024）	0.10	-0.17	-0.06	-0.07	-0.05	0.06	-0.02	0.06	-0.15	-0.08	0.08	0.12	-0.02	
建築・都市環境学系（2025後期）	4.58	4.63	4.40	4.38	4.33	4.40	4.31	4.31	4.45	4.34	4.34	4.40	4.32	28
建築・都市環境学系（2024後期）	4.59	4.63	4.37	4.36	4.29	4.44	4.33	4.34	4.47	4.36	4.36	4.45	4.33	28
前年差（2025-2024）	-0.01	0.00	0.03	0.02	0.04	-0.04	-0.02	-0.03	-0.02	-0.02	-0.02	-0.05	-0.01	
教養教育センター（理工学部）（2025後期）	4.55	4.64	4.50	4.47	4.49	4.48	4.50	4.52	4.63	4.44	4.35	4.40	4.34	129
共通教育群（2024後期）	4.54	4.55	4.44	4.46	4.48	4.47	4.47	4.51	4.58	4.43	4.33	4.32	4.31	124
前年差（2025-2024）	0.01	0.09	0.06	0.01	0.01	0.01	0.03	0.01	0.05	0.01	0.02	0.08	0.03	
総計（2025後期）	4.62	4.60	4.36	4.34	4.32	4.39	4.33	4.32	4.51	4.30	4.30	4.34	4.28	319
総計（2024後期）	4.55	4.55	4.29	4.28	4.25	4.37	4.26	4.25	4.47	4.25	4.23	4.25	4.22	341
前年差（2025-2024）	0.07	0.05	0.07	0.06	0.07	0.02	0.07	0.07	0.04	0.05	0.07	0.09	0.06	

※前年差が、0.05以上の項目は青色、0.1以上の項目は太枠青色、-0.05以下の項目は赤色、-0.1以下の項目は太枠赤色で表示

標準偏差

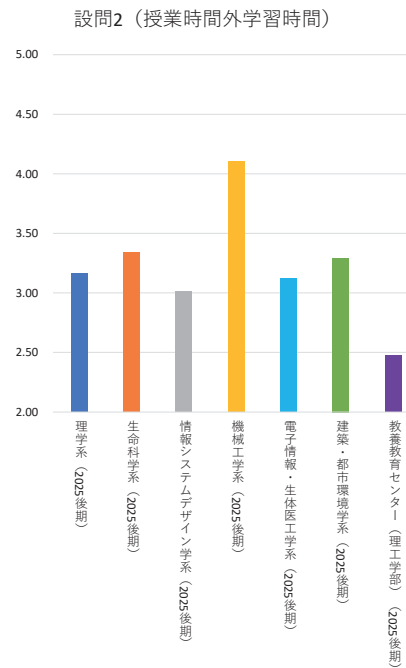
教員所属	設問1	設問3	設問4	設問5	設問6	設問7	設問8	設問9	設問10	設問11	設問12	設問13	総計	N値
理学系（2025後期）	0.34	0.36	0.46	0.45	0.53	0.45	0.48	0.60	0.36	0.52	0.50	0.55	0.38	53
理学系（2024後期）	0.58	0.48	0.63	0.60	0.63	0.49	0.67	0.75	0.49	0.65	0.60	0.56	0.47	80
前年差（2025-2024）	-0.24	-0.12	-0.17	-0.15	-0.10	-0.04	-0.19	-0.15	-0.13	-0.13	-0.10	-0.01	-0.09	
生命科学系（2025後期）	0.41	0.38	0.49	0.48	0.57	0.53	0.56	0.78	0.49	0.51	0.55	0.44	0.41	24
生命科学系（2024後期）	0.54	0.39	0.41	0.42	0.49	0.41	0.47	0.53	0.37	0.50	0.51	0.45	0.35	25
前年差（2025-2024）	-0.13	-0.01	0.08	0.06	0.08	0.12	0.09	0.25	0.12	0.01	0.04	-0.01	0.06	
情報システムデザイン学系（2025後期）	0.29	0.30	0.53	0.48	0.50	0.41	0.51	0.51	0.34	0.45	0.45	0.43	0.34	32
情報システムデザイン学系（2024後期）	0.68	0.35	0.66	0.53	0.43	0.46	0.44	0.59	0.58	0.42	0.41	0.43	0.38	35
前年差（2025-2024）	-0.39	-0.05	-0.13	-0.05	0.07	-0.05	0.07	-0.08	-0.24	0.03	0.04	0.00	-0.04	
機械工学系（2025後期）	0.21	0.34	0.45	0.48	0.53	0.81	0.81	0.84	0.46	0.82	0.84	0.84	0.43	23
機械工学系（2024後期）	0.21	0.51	0.63	0.58	0.69	0.46	0.62	0.64	0.36	0.53	0.55	0.48	0.41	22
前年差（2025-2024）	0.00	-0.17	-0.18	-0.10	-0.16	0.35	0.19	0.20	0.10	0.29	0.29	0.36	0.02	
電子情報・生体医学系（2025後期）	0.18	0.44	0.35	0.39	0.39	0.34	0.37	0.37	0.41	0.36	0.35	0.33	0.28	30
電子情報・生体医学系（2024後期）	0.29	0.22	0.39	0.38	0.35	0.46	0.39	0.38	0.35	0.36	0.37	0.31	0.28	27
前年差（2025-2024）	-0.11	0.22	-0.04	0.01	0.04	-0.12	-0.02	-0.01	0.06	0.00	-0.02	0.02	0.00	
建築・都市環境学系（2025後期）	0.22	0.19	0.27	0.24	0.28	0.22	0.27	0.32	0.19	0.29	0.29	0.28	0.23	28
建築・都市環境学系（2024後期）	0.24	0.29	0.43	0.44	0.56	0.41	0.49	0.50	0.33	0.43	0.51	0.42	0.41	28
前年差（2025-2024）	-0.02	-0.10	-0.16	-0.20	-0.28	-0.19	-0.22	-0.18	-0.14	-0.14	-0.22	-0.14	-0.18	
教養教育センター（理工学部）（2025後期）	0.32	0.28	0.36	0.39	0.38	0.33	0.39	0.41	0.33	0.36	0.45	0.38	0.27	129
共通教育群（2024後期）	0.28	0.37	0.44	0.39	0.42	0.40	0.46	0.44	0.40	0.40	0.51	0.46	0.31	124
前年差（2025-2024）	0.04	-0.09	-0.08	0.00	-0.04	-0.07	-0.07	-0.03	-0.07	-0.04	-0.06	-0.08	-0.04	
総計（2025後期）	0.32	0.33	0.43	0.44	0.48	0.44	0.49	0.55	0.38	0.47	0.49	0.46	0.33	319
総計（2024後期）	0.45	0.40	0.55	0.51	0.55	0.46	0.56	0.60	0.44	0.51	0.53	0.48	0.39	341
前年差（2025-2024）	-0.13	-0.07	-0.12	-0.07	-0.07	-0.02	-0.07	-0.05	-0.06	-0.04	-0.04	-0.02	-0.06	

※専任教員のみの

設問2

回答

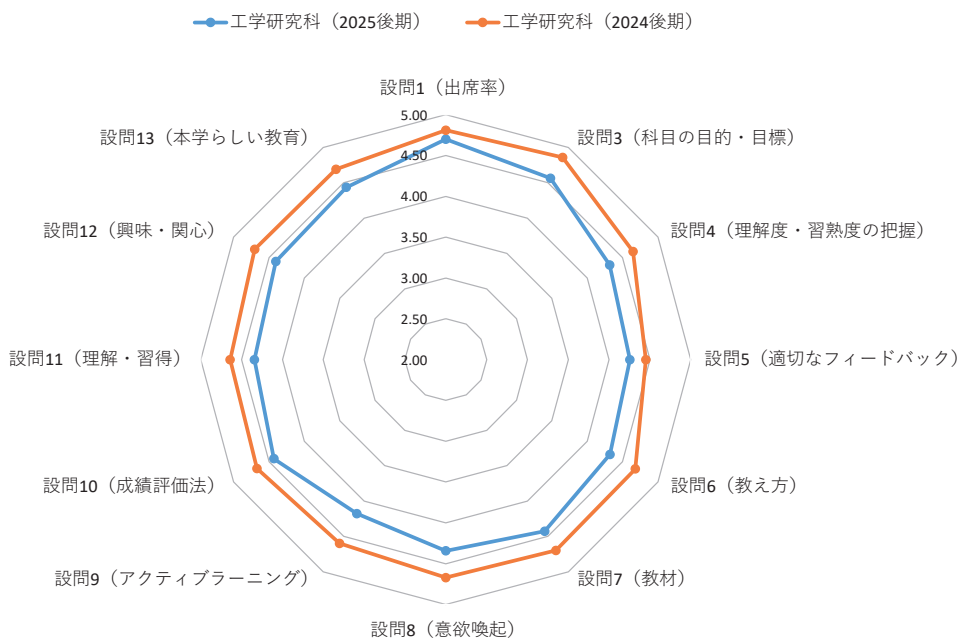
教員所属	設問2	N値
理学系（2025後期）	3.16	53
理学系（2024後期）	3.03	80
前年差（2025-2024）	0.13	
生命科学系（2025後期）	3.34	24
生命科学系（2024後期）	3.34	25
前年差（2025-2024）	0.00	
情報システムデザイン学系（2025後期）	3.01	32
情報システムデザイン学系（2024後期）	3.12	35
前年差（2025-2024）	-0.11	
機械工学系（2025後期）	4.11	23
機械工学系（2024後期）	3.40	22
前年差（2025-2024）	0.71	
電子情報・生体医工学系（2025後期）	3.12	30
電子情報・生体医工学系（2024後期）	3.24	27
前年差（2025-2024）	-0.12	
建築・都市環境学系（2025後期）	3.29	28
建築・都市環境学系（2024後期）	3.28	28
前年差（2025-2024）	0.01	
教養教育センター（理工学部）（2025後期）	2.48	129
共通教育群（2024後期）	2.43	124
前年差（2025-2024）	0.05	
総計（2025後期）	2.96	319
総計（2024後期）	2.90	341
前年差（2025-2024）	0.06	



標準偏差

教員所属	設問2	N値
理学系（2025後期）	0.63	53
理学系（2024後期）	0.78	80
前年差（2025-2024）	-0.15	
生命科学系（2025後期）	0.64	24
生命科学系（2024後期）	0.68	25
前年差（2025-2024）	-0.04	
情報システムデザイン学系（2025後期）	0.72	32
情報システムデザイン学系（2024後期）	0.86	35
前年差（2025-2024）	-0.14	
機械工学系（2025後期）	0.52	23
機械工学系（2024後期）	0.63	22
前年差（2025-2024）	-0.11	
電子情報・生体医工学系（2025後期）	0.92	30
電子情報・生体医工学系（2024後期）	0.80	27
前年差（2025-2024）	0.12	
建築・都市環境学系（2025後期）	0.78	28
建築・都市環境学系（2024後期）	0.76	28
前年差（2025-2024）	0.02	
教養教育センター（理工学部）（2025後期）	0.57	129
共通教育群（2024後期）	0.68	124
前年差（2025-2024）	-0.11	
総計（2025後期）	0.81	319
総計（2024後期）	0.83	341
前年差（2025-2024）	-0.02	

【工学研究科】



回答

教員所属	設問1	設問3	設問4	設問5	設問6	設問7	設問8	設問9	設問10	設問11	設問12	設問13	総計	N値
工学研究科 (2025後期)	4.70	4.57	4.32	4.26	4.32	4.43	4.34	4.18	4.43	4.34	4.40	4.44	4.28	44
工学研究科 (2024後期)	4.81	4.86	4.65	4.45	4.68	4.70	4.67	4.60	4.67	4.64	4.70	4.69	4.61	55
前年差 (2025-2024)	-0.11	-0.29	-0.33	-0.19	-0.36	-0.27	-0.33	-0.42	-0.24	-0.30	-0.30	-0.25	-0.33	

※前年差が、0.05以上の項目は青色、0.1以上の項目は太枠青色、-0.05以下の項目は赤色、-0.1以下の項目は太枠赤色で表示

標準偏差

教員所属	設問1	設問3	設問4	設問5	設問6	設問7	設問8	設問9	設問10	設問11	設問12	設問13	総計	N値
工学研究科 (2025後期)	0.43	0.55	0.67	0.64	0.66	0.52	0.63	0.73	0.62	0.54	0.55	0.60	0.46	44
工学研究科 (2024後期)	0.32	0.35	0.56	0.81	0.54	0.45	0.52	0.63	0.63	0.57	0.56	0.60	0.45	55
前年差 (2025-2024)	0.11	0.20	0.11	-0.17	0.12	0.07	0.11	0.10	-0.01	-0.03	-0.01	0.00	0.01	

※専任教員のみ

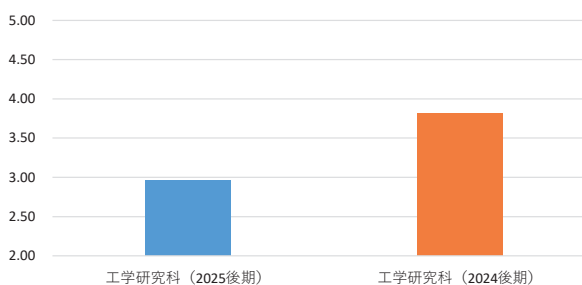
回答

教員所属	設問2	N値
工学研究科 (2025後期)	2.97	44
工学研究科 (2024後期)	3.81	55
前年差 (2025-2024)	-0.84	

標準偏差

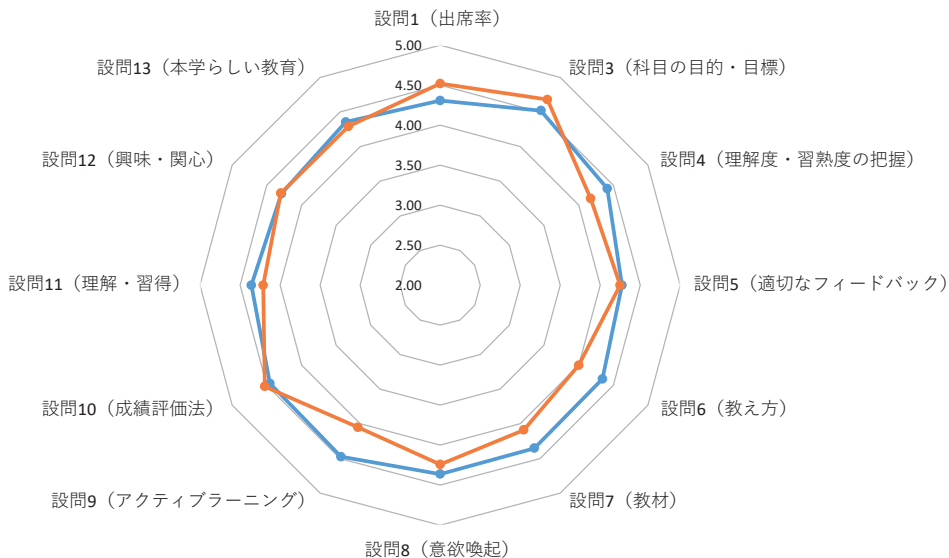
教員所属	設問2	N値
工学研究科 (2025後期)	1.05	44
工学研究科 (2024後期)	1.19	55
前年差 (2025-2024)	-0.14	

設問2 (授業時間外学習時間)



【未来科学研究科】

未来科学研究科 (2025後期) 未来科学研究科 (2024後期)



回答

教員所属	設問1	設問3	設問4	設問5	設問6	設問7	設問8	設問9	設問10	設問11	設問12	設問13	総計	N値
未来科学研究科 (2025後期)	4.31	4.52	4.41	4.27	4.34	4.35	4.36	4.47	4.46	4.36	4.29	4.36	4.28	15
未来科学研究科 (2024後期)	4.52	4.68	4.17	4.25	4.00	4.09	4.24	4.05	4.53	4.21	4.30	4.29	4.19	13
前年差 (2025-2024)	-0.21	-0.16	0.24	0.02	0.34	0.26	0.12	0.42	-0.07	0.15	-0.01	0.07	0.09	

※前年差が、0.05以上の項目は青色、0.1以上の項目は太枠青色、-0.05以下の項目は赤色、-0.1以下の項目は太枠赤色で表示

標準偏差

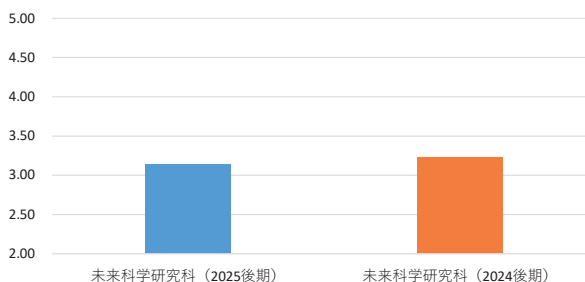
教員所属	設問1	設問3	設問4	設問5	設問6	設問7	設問8	設問9	設問10	設問11	設問12	設問13	総計	N値
未来科学研究科 (2025後期)	0.71	0.47	0.37	0.51	0.55	0.46	0.55	0.38	0.42	0.39	0.61	0.51	0.34	15
未来科学研究科 (2024後期)	0.46	0.41	1.21	1.22	1.33	1.24	1.01	1.17	1.08	0.93	1.11	1.11	0.83	13
前年差 (2025-2024)	0.25	0.06	-0.84	-0.71	-0.78	-0.78	-0.46	-0.79	-0.66	-0.54	-0.50	-0.60	-0.49	

※専任教員のみ

回答

教員所属	設問2	N値
未来科学研究科 (2025後期)	3.14	15
未来科学研究科 (2024後期)	3.23	13
前年差 (2025-2024)	-0.09	

設問2 (授業時間外学習時間)

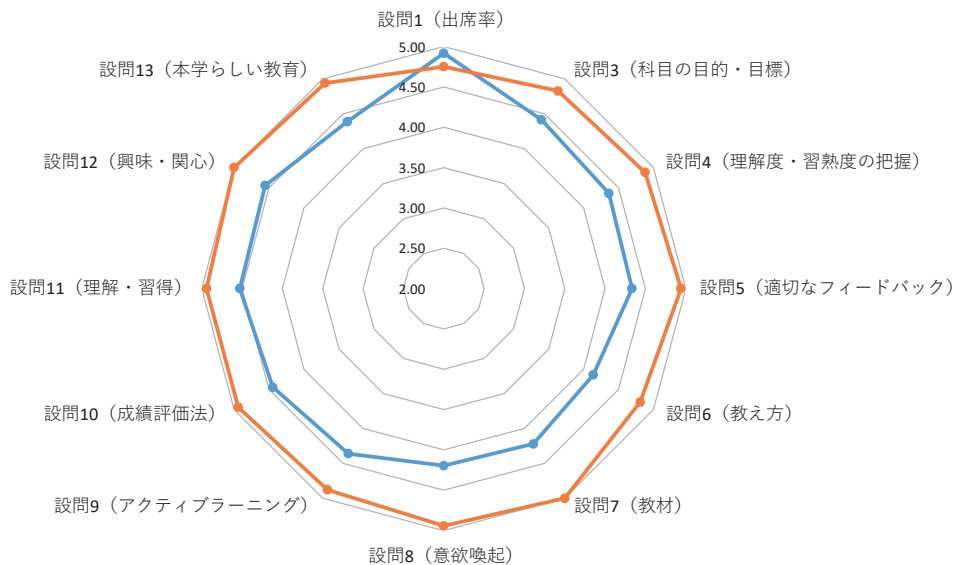


標準偏差

教員所属	設問2	N値
未来科学研究科 (2025後期)	0.78	15
未来科学研究科 (2024後期)	0.99	13
前年差 (2025-2024)	-0.21	

【システムデザイン工学研究科】

— システムデザイン工学研究科（2025後期） — システムデザイン工学研究科（2024後期）



回答

教員所属	設問1	設問3	設問4	設問5	設問6	設問7	設問8	設問9	設問10	設問11	設問12	設問13	総計	N値
システムデザイン工学研究科（2025後期）	4.92	4.42	4.36	4.33	4.14	4.22	4.19	4.36	4.44	4.53	4.56	4.39	4.37	6
システムデザイン工学研究科（2024後期）	4.75	4.83	4.88	4.94	4.81	5.00	4.94	4.88	4.94	4.94	5.00	4.94	4.82	8
前年差（2025-2024）	0.17	-0.41	-0.52	-0.61	-0.67	-0.78	-0.75	-0.52	-0.50	-0.41	-0.44	-0.55	-0.45	

※前年差が、0.05以上の項目は青色、0.1以上の項目は太枠青色、-0.05以下の項目は赤色、-0.1以下の項目は太枠赤色で表示

標準偏差

教員所属	設問1	設問3	設問4	設問5	設問6	設問7	設問8	設問9	設問10	設問11	設問12	設問13	総計	N値
システムデザイン工学研究科（2025後期）	0.19	0.68	0.34	0.69	0.61	0.68	0.64	0.39	0.38	0.37	0.38	0.34	0.26	6
システムデザイン工学研究科（2024後期）	0.43	0.37	0.33	0.17	0.50	0.00	0.17	0.33	0.17	0.17	0.00	0.17	0.21	8
前年差（2025-2024）	-0.24	0.31	0.01	0.52	0.11	0.68	0.47	0.06	0.21	0.20	0.38	0.17	0.05	

※専任教員のみ

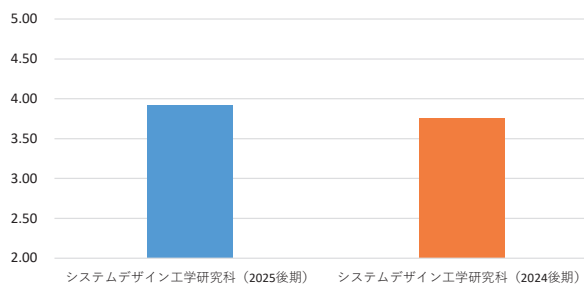
回答

教員所属	設問2	N値
システムデザイン工学研究科（2025後期）	3.92	6
システムデザイン工学研究科（2024後期）	3.75	8
前年差（2025-2024）	0.17	

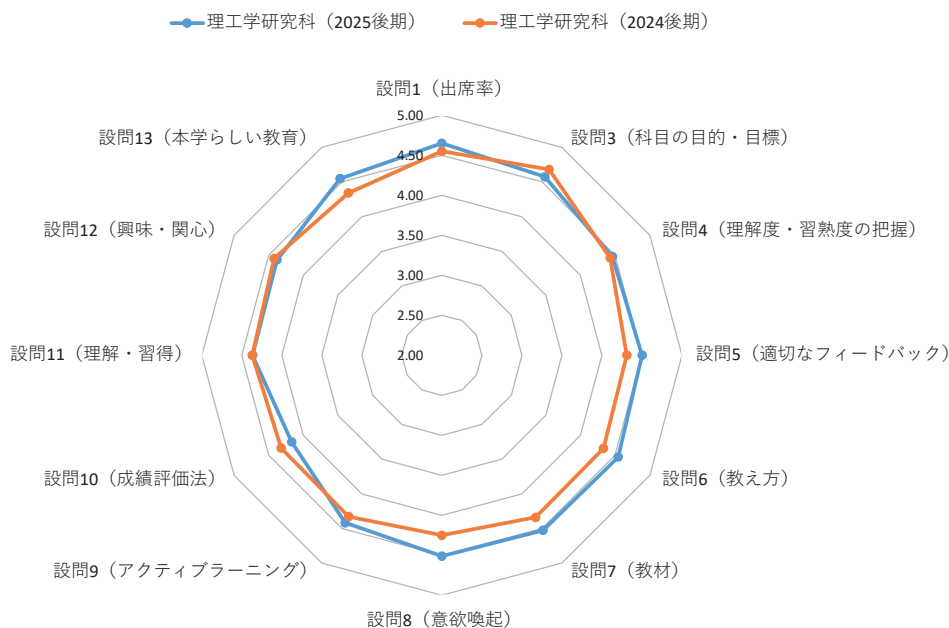
標準偏差

教員所属	設問2	N値
システムデザイン工学研究科（2025後期）	0.83	6
システムデザイン工学研究科（2024後期）	1.39	8
前年差（2025-2024）	-0.56	

設問2（授業時間外学習時間）



【理工学研究科】



回答

教員所属	設問1	設問3	設問4	設問5	設問6	設問7	設問8	設問9	設問10	設問11	設問12	設問13	総計	N値
理工学研究科 (2025後期)	4.65	4.57	4.46	4.50	4.54	4.53	4.51	4.42	4.17	4.37	4.38	4.55	4.45	50
理工学研究科 (2024後期)	4.55	4.68	4.43	4.31	4.33	4.34	4.25	4.33	4.32	4.37	4.42	4.34	4.34	62
前年差 (2025-2024)	0.10	-0.11	0.03	0.19	0.21	0.19	0.26	0.09	-0.15	0.00	-0.04	0.21	0.11	

※前年差が、0.05以上の項目は青色、0.1以上の項目は太枠青色、-0.05以下の項目は赤色、-0.1以下の項目は太枠赤色で表示

標準偏差

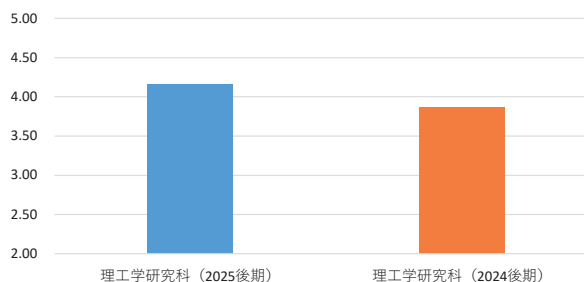
教員所属	設問1	設問3	設問4	設問5	設問6	設問7	設問8	設問9	設問10	設問11	設問12	設問13	総計	N値
理工学研究科 (2025後期)	0.48	0.75	0.67	0.54	0.55	0.59	0.59	0.65	1.02	0.74	0.78	0.51	0.49	50
理工学研究科 (2024後期)	0.65	0.54	0.69	0.87	0.84	0.85	0.80	0.69	0.85	0.62	0.75	0.77	0.57	62
前年差 (2025-2024)	-0.17	0.21	-0.02	-0.33	-0.29	-0.26	-0.21	-0.04	0.17	0.12	0.03	-0.26	-0.08	

※専任教員のみ

回答

教員所属	設問2	N値
理工学研究科 (2025後期)	4.16	50
理工学研究科 (2024後期)	3.87	62
前年差 (2025-2024)	0.29	

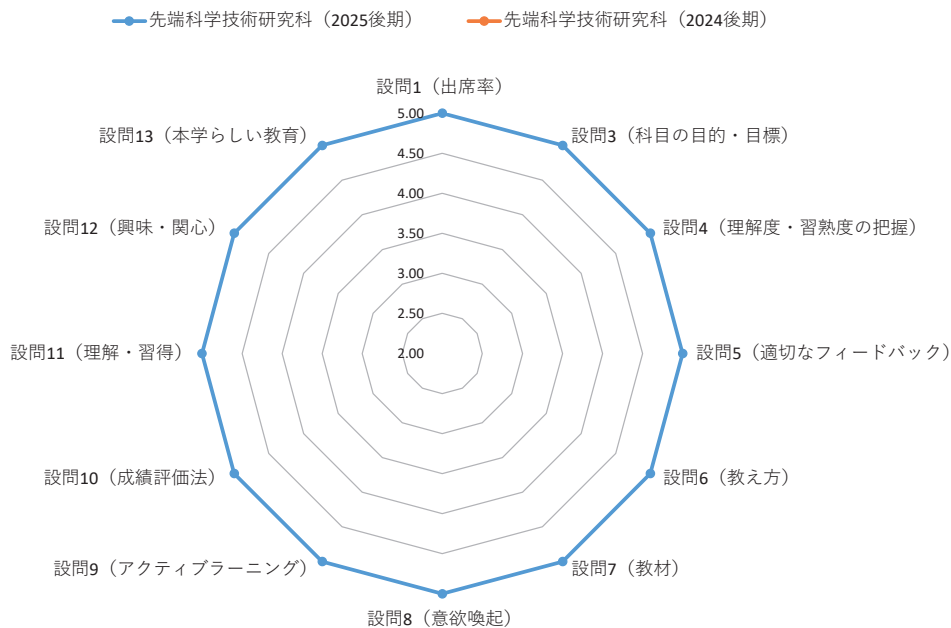
設問2 (授業時間外学習時間)



標準偏差

教員所属	設問2	N値
理工学研究科 (2025後期)	0.86	50
理工学研究科 (2024後期)	1.04	62
前年差 (2025-2024)	-0.18	

【先端科学技術研究科】



回答

教員所属	設問1	設問3	設問4	設問5	設問6	設問7	設問8	設問9	設問10	設問11	設問12	設問13	総計	N値
先端科学技術研究科 (2025後期)	5.00	5.00	5.00	5.00	5.00	5.00	5.00	5.00	5.00	5.00	5.00	5.00	5.00	5
先端科学技術研究科 (2024後期)														
前年差 (2025-2024)	5.00	5.00	5.00	5.00	5.00	5.00	5.00	5.00	5.00	5.00	5.00	5.00	5.00	

※2024年後期の回答者はなし

※前年差が、0.05以上の項目は青色、0.1以上の項目は太枠青色、-0.05以下の項目は赤色、-0.1以下の項目は太枠赤色で表示

標準偏差

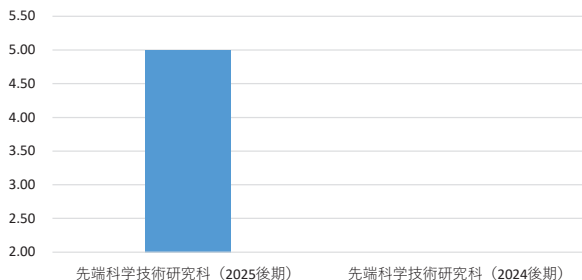
教員所属	設問1	設問3	設問4	設問5	設問6	設問7	設問8	設問9	設問10	設問11	設問12	設問13	総計	N値
先端科学技術研究科 (2025後期)	0.00	0.00	0.00	0.00	0.00	0.00	0.00	0.00	0.00	0.00	0.00	0.00	0.00	5
先端科学技術研究科 (2024後期)														
前年差 (2025-2024)	0.00	0.00	0.00	0.00	0.00	0.00	0.00	0.00	0.00	0.00	0.00	0.00	0.00	

※専任教員のみ

回答

教員所属	設問2	N値
先端科学技術研究科 (2025後期)	5.00	5
先端科学技術研究科 (2024後期)		
前年差 (2025-2024)	5.00	

設問2 (授業時間外学習時間)



標準偏差

教員所属	設問2	N値
先端科学技術研究科 (2025後期)	0.00	5
先端科学技術研究科 (2024後期)		
	0.00	